

17. Kongress

DGJJ

PROGRAMM

Online-Kongress-Anmeldung:

www.dgii.org

Ludwigshafen
14. und 15. Februar 2003

Wet-Lab's, Kursveranstaltungen
Programm für das Pflegepersonal

17. Kongress der Deutschsprachigen Gesellschaft für Intraokularlinsen-Implantation und refraktive Chirurgie

Ludwigshafen

14. und 15. Februar 2003

| | | |
|------------------|--|------------------------|
| KURSE | Ultraschall (Abschlusskurs) | 13. – 14. Februar 2003 |
| | Biometrie und IOL-Berechnung | 14. Februar 2003 |
| | Refraktive Chirurgie (Grundkurs) | 13. Februar 2003 |
| | Refraktive Chirurgie (Aufbaukurs) | 14. Februar 2003 |
| WET-LAB'S | Phakoemulsifikation und Glaukom | 13. Februar 2003 |
| | Phakoemulsifikation (Grundkurs) | 13. Februar 2003 |
| | Phakoemulsifikation (Fortgeschrittene) | 13. Februar 2003 |
| | Refraktive Chirurgie I | 13. Februar 2003 |
| | Refraktive Chirurgie II | 13. Februar 2003 |
| | Programm für das Pflegepersonal | 15. Februar 2003 |

Themen DGII Jahrestagung:

- Cataractchirurgie ● Cataract und Glaukom ● Cataract und Hinterabschnitt ● Kindliche Cataract
- Komplikationen der Cataractchirurgie ● Phako-Technik
- Nachstar ● Ultraschall, Biometrie, Laserinterferenzbiometrie
- IOL Materialien ● Multifokale / akkommodierende IOL
 - Torische IOL, phake IOL ● Hornhauttopographie, Aberrometrie ● Refraktive Hornhaut-Chirurgie
- PRK, PTK, LASIK, LASEK, Intacs ● Komplikationen der refraktiven Chirurgie ● Berufspolitische Aspekte

Deutschsprachige Gesellschaft für Intraokularlinsen-Implantation und refraktive Chirurgie

Vorstand der DGII

Prof. Dr. med. Ulrich Demeler (Bremen), Präsident
Prof. Dr. med. Christian Ohrloff (Frankfurt a./M.), Vizepräsident
Priv. Doz. Dr. med. Gerd U. Auffarth (Heidelberg), Sekretär
Prof. Dr. Dr. med. Theo Seiler (Zürich)
Prof. Dr. med. Ulrich Klemen (St. Pölten)

Ehrenmitglieder der DGII

Prof. Dr. med. David J. Apple (Charleston)
Dr. med. Cornelius D. Binkhorst (Terneuzen) †
Prof. Dr. med. Heinz Freyler (Wien)
Prof. Dr. med. Karl-Wilhelm Jacobi (Giessen)
Dr. med. Klaus Schott (München)
Prof. Dr. med. Josef Wollensak (Berlin) †

Programmkommission / Wissenschaftlicher Beirat

Priv.-Doz. Dr. med. Gerd U. Auffarth (Heidelberg)
Prof. Dr. med. Wolfgang Behrens-Baumann (Magdeburg)
Priv.-Doz. Dr. med. H. Burkhard Dick (Mainz)
Prof. Dr. med. Gernot I.W. Duncker (Halle/Saale)
Priv.-Doz. Dr. med. Dr. Ekkehard Fabian (Rosenheim)
Prof. Dr. med. Dr. h.c. Franz Grehn (Würzburg)
Dr. rer. nat. Wolfgang Haigis (Würzburg)
Priv.-Doz. Dr. med. Thomas Kohnen (Frankfurt a./M.)
Prof. Dr. med. Günter K. Krieglstein (Köln)
Prof. Dr. Dr. med. Theo Seiler (Zürich)
Prof. Dr. med. Manfred R. Tetz (Berlin)
Prof. Dr. med. Hans E. Völcker (Heidelberg)
Prof. Dr. med. Rüdiger Welt (Ludwigshafen)

Vorausgegangene Kongresse

1987 Gießen
 1988 Erlangen
 1989 Wien
 1990 Essen
 1991 Aachen
 1992 München
 1993 Zürich
 1994 Berlin
 1995 Kiel
 1996 Budapest
 1997 Frankfurt/Main
 1998 Halle/Saale
 1999 Frankfurt/Main
 2000 Luzern
 2001 Bremen
 2002 Heidelberg

*Sehr verehrte Frau Kollegin,
sehr geehrter Herr Kollege,
sehr geehrte Damen und Herren,*

im Namen des Vorstandes der DGII freue ich mich, Sie zum 17. Kongress der Deutschsprachigen Gesellschaft für Intraokularlinsen-Implantation und Refraktive Chirurgie einladen und in Ludwigshafen begrüßen zu können.

Die Vortragseingänge haben bemerkenswerte Interessenverschiebungen ergeben. Viel Raum im Programm werden daher Akkomodative und Multifokale Intraokularlinsen einnehmen, im Bereich der Cataractchirurgie werden ebenfalls technische Fortschritte eingehend vorgetragen. Besondere Fragenkomplexe werden wieder in Paneldiskussionen aufgearbeitet um, wie in Heidelberg 2002 erfolgreich praktiziert, den wissenschaftlichen Dialog zu vertiefen.

Kurse und Wetlabs sind aktualisiert, ebenso das Programm für das Pflegepersonal.

Vorstand der DGII, der wissenschaftliche Beirat und ich haben in enger Zusammenarbeit dies Programm gestaltet und hoffen Ihr Interesse geweckt zu haben.

Die junge zwar traditionsarme, aber sehr agile Stadt Ludwigshafen wird ein freundlicher Gastgeber sein und ein angenehmes Kongressambiente ermöglichen.

Ich freue mich auf ein Wiedersehen in Ludwigshafen.

Ihr



Prof. Dr. Rüdiger Welt

| | |
|---|----|
| ■ Grußwort | 3 |
| ■ Wegbeschreibung | 6 |
| ■ Allgemeine Hinweise | 7 |
| ■ Wichtige Hinweise für alle Teilnehmer | 11 |
| ■ Wichtige Hinweise für Vortragende | 12 |
| ■ Wichtige Hinweise für Mitglieder | 13 |
| ■ Rahmenprogramm | 15 |
| ■ Zeit- und Raumplan | 17 |
| ■ Wissenschaftliches Programm (Übersicht) | 21 |
| ■ Wissenschaftliches Programm | 29 |
| ■ Posterausstellung | 50 |
| ■ Wet-Lab's | 51 |
| ■ Kurse | 56 |
| ■ Programm für das Pflegepersonal | 60 |
| ■ Ausstellerplan | 63 |
| ■ Aussteller | 64 |
| ■ Sponsoren | 67 |
| ■ Vortragende (Erstautoren), Vorsitzende, Kurs- und Wet-Lab-Leiter, Panel Diskussion - Teilnehmer, Programm für das Pflegepersonal | 68 |
| ■ Adressenliste | 70 |
| ■ DGII-Aufnahmeantrag | 75 |

Herausgeber:
Deutschsprachige Gesellschaft für Intraokularlinsen-Implantation und
refraktive Chirurgie (DGII)

Druckherstellung:
HEWEA-Druck GmbH, Haldenstraße 15, D-45966 Gladbeck



Der Pfalzbau – leicht zu erreichen trotz Innenstadtlage

Mit Bussen und Bahnen oder dem PKW. Auch mit dem Flugzeug natürlich. In 45 Minuten vom Flughafen Frankfurt oder in 15 Minuten von den Flugplätzen Mannheim-Neustadt und Speyer. Mit dem Shuttleservice oder der Bahn.

Die Straßenbahn hält vor der Tür. Sie überspringt locker die Grenzen der Stadt. Nach Mannheim, Heidelberg oder gar Bad Dürkheim. Ab 2002 noch schneller innerhalb der Region: Am Verkehrsknoten Berliner Platz – nur wenige Minuten vom Pfalzbau entfernt – entsteht der neue S-Bahnhof. Auch

der Hauptbahnhof liegt nahe. Zwei Straßenbahn-Haltestellen oder zehn Minuten zu Fuß.

PKW-Anreise ohne Orientierungsprobleme. Die „Hochstraße“ A 650 ist aus jeder Richtung leicht zu erreichen. Dann Richtung Innenstadt/City-Ring. Den Rest der Wegweisung übernimmt die gute Hinweisbeschilderung des Hauses.

Parken in der Nähe des Pfalzbau – ohne Engpässe. Im unmittelbar angeschlossenen Parkhaus Theaterplatz mit 400 Stellplätzen beispielsweise. Oder in den wenige Schritte entfernten Parkhäusern Dammstraße und Walzmühle. Gerne vermitteln wir Kontingente zu günstigen Konditionen.

Örtliche Kongressleitung:

Prof. Dr. med. Rüdiger Welt
Dr. med. Thomas Kärcher
Klinikum der Stadt Ludwigshafen -Augenklinik-
Bremserstraße 79, D-67063 Ludwigshafen
Telefon: (+49) 621 - 503-3051/50
Fax: (+49) 621 - 503-3081
E-Mail: waltere@klilu.de

Die DGII im Internet mit Online-Anmeldemöglichkeit:

<http://www.dgii.org>

Verkehrs- anbindung:

Der Pfalzbau liegt in der Innenstadt Ludwigshafens und ist vom Hauptbahnhof (zwei Straßenbahnhaltestellen oder 10 Minuten zu Fuß) entfernt.

Parkmöglichkeit:

Für das angebundene „Parkhaus am Theaterplatz“ können Sie mit dem Anmeldevordruck ermäßigte Tagestickets bestellen.

Registration:

Donnerstag, 13. Februar 2003, 9.30 – 18.30 Uhr
Freitag, 14. Februar 2003, 7.15 – 18.15 Uhr
Samstag, 15. Februar 2003, 7.30 – 16.30 Uhr

Einlasskontrollen bei der DGII-Jahrestagung werden am Freitag erst ab 11 Uhr vorgenommen. Dadurch haben Sie die Möglichkeit, rechtzeitig an den Morgensitzungen teilzunehmen und Ihre Tagungsunterlagen im Laufe des Vormittags im Tagungsbüro abzuholen.

Öffnungszeiten der Industrierausstellung:

Freitag, 14. Februar 2003, 8.00 – 18.00 Uhr
Samstag, 15. Februar 2003, 8.00 – 15.30 Uhr

DGII-Infoline:

(+49) 211 / 53 70 292

Kongress-Sprache:

Deutsch

Anmeldungen

erbitten wir schriftlich, per Fax oder online:
www.dgii.org
Ihre Anmeldung ist verbindlich.

Schriftlicher Anmeldeschluss für die Teilnahme:

Montag, 10. Februar 2003

Nachmeldungen

vor Ort garantieren weder die Teilnahme am Mittagessen, noch eine Beteiligung am Rahmenprogramm.

Stornierungen

müssen bis spätestens **7. Februar 2003 schriftlich (Fax: +49 211 / 59 35 60)** erfolgen.
Auf jeden Fall wird eine Bearbeitungs-pauschale von Euro 25,- fällig.
 Bei Rücktritt nach dem **7. Februar 2003** oder Nichtanwesenheit während der Tagung ist der gesamte **Kongressbeitrag** zu zahlen.

Kongress-Organisation: (Anmeldung, Industrie-Ausstellung)

Congress Organisation Gerling
 Postfach 290 333, D-40530 Düsseldorf
 Telefon: (+49) 211 - 59 22 44
 Fax: (+49) 211 - 59 35 60
 E-Mail: DGII@congresse.de
 Internet: www.congresse.de

Kongressgebühren

für die Jahrestagung der DGII
 (auch für Vortragende ohne besondere Einladung):

Die Kongress-gebühr

beinhaltet den Begrüßungsabend, die Kaffeepausen und das Abstraktheft.
 Der DGII Kongress-Band ist nicht in der Tagungsgebühr enthalten!
 Er wird den DGII-Mitgliedern kostenlos nach der Jahrestagung zugesandt.

| | 2-Tageskarte | Tageskarte |
|--|--------------|------------|
| Mitglied Niedergelassene, Chef- u. OA | Euro 145,- | Euro 120,- |
| Mitglied Assistenzarzt | Euro 20,- | Euro 15,- |
| Nichtmitglied Niedergelassene, Chef- u. OA | Euro 195,- | Euro 160,- |
| Nichtmitglied Assistenzarzt* | Euro 115,- | Euro 90,- |
| AiP*, Student*, Arzt o. Anstellung | Euro 70,- | Euro 55,- |
| Pflegepersonal Zur Teilnahme am kompletten Programm für das Pflegepersonal genügt eine Tageskarte am Samstag | Euro 60,- | Euro 50,- |
| Mittagessen (pro Tag) Euro 10,- | | |

- Kongresskonto:** Stadt-Sparkasse Düsseldorf
BLZ: 300 501 10
Konto-Nr.: 53 013 595
Prof. Dr. Rüdiger Welt
Kennwort: DGII Ludwigshafen,
Teilnehmername
- Zahlungsmittel:** Bar, Scheck, Eurocard, MasterCard, VISA Card,
Diners Club, American Express
- Wichtig:** **Mittagessen** (pro Tag) Euro 10,-
müssen **gesondert** auf beiliegender
Anmeldung bestellt werden!
Die Gebühren für die Wet-Lab- und Kursveranstaltungen entnehmen Sie bitte den einzelnen Beschreibungen.
Eine Bescheinigung muss der Anmeldung beiliegen, da ansonsten der normale Gebührensatz gebucht wird.
- Flugverbindung:** Flughafen Frankfurt (45 Minuten)
Flughäfen Mannheim-Neustheim oder Speyer
(15 Minuten)
- Flugreservation und Beratung:** Günstige Flüge erhalten Sie über das Reisebüro
ALT & JUNG Reisen GmbH, Janine Liffers
Burgplatz 29, D-40213 Düsseldorf
Telefon: (+49) 2 11 / 13 44 45
Fax: (+49) 2 11 / 32 94 34
Bitte geben Sie das Stichwort: "AUGENÄRZTETAGUNG" an.
- Hotelbestellung:** Bitte benutzen Sie für Ihre Hotelbestellung das
dem Programm beiliegende Anmeldeformular.
- DGII-Tagungsort:** Pfalzbau
Berliner Straße 30, D-67071 Ludwigshafen



Verteilerkreis des Programms:

Alle Mitglieder der DGII, Interessierte, sämtliche Augenärzte aus Rheinland-Pfalz und Baden-Württemberg, alle Kliniken in Deutschland und den europäischen Nachbarländern.

Zusätzliche Exemplare erhalten Sie durch die:
Congress Organisation Gerling
Postfach 290 333, D-40530 Düsseldorf
Telefon: (+49) 211 59 22 44
Fax: (+49) 211 59 35 60

DGII-Fragebogen:

Im Dezember 2002 wurden wieder die obligaten FRAGEBOGEN zum Operationsverhalten versandt.

Wir bitten Sie dringendst, diese auszufüllen und entweder an

Prof. Dr. Martin Wenzel
Krankenhaus der Barmh. Brüder
-Augenklinik-
Nordallee 1, D-54292 Trier

oder an die

Congress Organisation Gerling
Postfach 290333, D-40530 Düsseldorf
zurückzuschicken.

Diese Daten liefern nicht nur einen interessanten Überblick, sondern ermöglichen für jeden Operateur die eigene Standortbildung.

Reisestipendien:

Zur Förderung des wissenschaftlichen Nachwuchses können Reisestipendien nach Ludwigshafen (Pauschal Euro 250,-) bis zum 7. Februar 2003 beim Sekretär der DGII beantragt werden.

Formlose Anträge mit Angabe der Reisekosten und drei Publikationen des Antragstellers (Sonderdrucke) richten Sie bitte an die Adresse des Sekretärs der Gesellschaft:

Priv. Doz. Dr. Gerd U. Auffarth
Universitäts-Augenklinik
Im Neuenheimer Feld 400, D-69120 Heidelberg
Telefon: (+49) 6221-56 6604
Fax: (+49) 6221-56 1726
E-Mail: gerd_auffarth@med.uni-heidelberg.de

Anmeldungen von Vortragenden- und Co-Referenten:

Wir bitten Sie, sich mit dem Anmeldeformular ebenfalls anzumelden und ggf. die entsprechende Bescheinigung beizulegen.

Vortragszeiten:

Referat: Nach Vereinbarung
Vortrag: 7 Minuten + 2 Min. Diskussion
Kurzvortrag: 5 Minuten + 2 Min. Diskussion
Posterpräsentation
mit Kurzvortrag: 2 Minuten (keine Diskussion)
Videofilm: 10 Minuten

Postergröße:

1,40 Meter hoch x 1,00 Meter breit

Der beste Poster- und Videobeitrag wird prämiert

Gesponsert von der
Firma AMO GmbH
Ettlingen



**Preisverleihung: Samstag, 15. Februar 2003,
10.00 Uhr im Konzertsaal**

Preiskommission für Video's: und Poster:

Prof. Dr. Gernot I.W. Duncker (Halle/Saale)
Prof. Dr. Jochen Kammann (Dortmund)
Prof. Dr. Christian Ohrloff (Frankfurt a./M.)
Prof. Dr. Martin Wenzel (Trier)

Mitglieder- versammlung:

Samstag, 15. Februar 2003

Zeit: 8.00 Uhr – 8.30 Uhr

Saal: Konzertsaal

Tagesordnung:

1. Genehmigung des Protokolls der letzten Mitgliederversammlung
2. Genehmigung der Tagesordnung
3. Bericht des Präsidenten
4. Bericht des Sekretärs
5. Bericht der Kassenprüfer
Entlastung des Vorstandes
6. Antrag auf Satzungsänderung:
Erweiterung des Vorstandes um zwei weitere Mitglieder (operierende Augenärzte aus dem niedergelassenen Bereich)
7. Neuwahlen
8. Ort und Wahl der nächsten Kongresse
9. Verschiedenes

Neumitglied- schaften zur D G I I:

Für eine verbilligte Teilnahme des bevorstehenden Kongresses müssen die Beitrittsmodalitäten v o r Tagungsbeginn abgeschlossen sein. Bitte fordern Sie daher rechtzeitig eine Beitrittserklärung mit dem entsprechenden Formular im hinteren Teil des Programms oder online www.dgii.org an!

Der Kongressbeitrag darf den DGII-Mitglieder-Jahresbeitrag nicht beinhalten !

(Gesellschaftskonto der DGII

nur für Mitgliedsbeiträge:

Sparkasse Aachen;

Konto-Nr. 4207353, BLZ: 390 500 00)

Achtung diese Kontonummer wird sich im Laufe des Jahres 2003 ändern!

**Donnerstag,
13. Februar 2003
ab 19.30 Uhr**

BEGRÜSSUNGSABEND

im dem „Pfalzbau“ gegenüberliegenden

Wilhelm-Hack-Museum

Berliner Straße 23, D-67059 Ludwigshafen

mit der Möglichkeit

der Museumsbesichtigung (ohne Führung)

frei

Unterstützt durch die Firma:



**Freitag,
14. Februar 2003**

10 Uhr ▶ 11.30 Uhr

**Treffpunkt:
Foyer
(Erdgeschoss)
Pfalzbau**

Führung durch das Wilhelm-Hack-Museum

Die Stiftung Wilhelm Hacks umfasst drei große Sammlungs-
komplexe:

Den „Gondorfer Fund“, die „Sakrale Kunst des Mittelalters“
und in überregionaler Bedeutung den dritten Komplex:

„Kunstwerke des 20. Jahrhunderts“, mit einer einzigartigen
Dichte an Exponaten.



begrenzte

Teilnehmerzahl

frei

12 Uhr ▶ 14 Uhr

Busrundfahrt durch das BASF-Gelände

mit Besuch der Abteilung Arbeitsmedizin und
Gesundheitsschutz, Ambulanz Süd

(ein kleiner Imbiss ist vorgesehen)

begrenzte Teilnehmerzahl

frei

20:00 Uhr

GESELLSCHAFTSABEND:

Buffet und Tanztheater auf „Ta-Bü“

Sondervorstellung im >Theater im Pfalzbau<

Bitte benutzen Sie den Eingang „Theater im Pfalzbau“!

Preise p. P.:

Niedergel., Chef- oder O-Ärzte und

deren Begleiter, Industrie-Teilnehmer

Euro 40,-

Ass.-Ärzte, AiP, Pflegepersonal

Euro 30,-

Unterstützt
durch:



**Samstag,
15. Februar 2003**

10 Uhr ▶ 11 Uhr

**Treffpunkt:
Foyer
(Erdgeschoss)
Pfalzbau**

Besuch des „Ernst-Bloch-Zentrums“

Prof. Dr. Ernst Bloch gilt als einer der wichtigsten deutschen
Philosophen.

Ein Besuch seines Arbeitszimmers gibt Aufschluss über sein
umfassendes Wirken. Die sieben Themensatelliten im Ernst-
Bloch-Zentrum stehen jeweils für ein Zukunftsthema.

Mindest-Teilnehmerzahl: 10 Personen

Preis p. P.:

Euro 8,-



Donnerstag, 13. Februar 2003

P f a l z b a u

| Zeit | Kammersaal 1. OG | Pasadena EG | Havering EG | Dessau 1. OG |
|-------|--|-------------------------------------|---|---|
| 10.00 | Wet-Lab 2 Phakoemulsifikation (Grundkurs) | Wet-Lab 4 Refraktive Chirurgie I | | |
| 10.30 | | | | |
| 11.00 | | | | |
| 11.30 | | | | |
| 12.00 | | | | |
| 12.30 | Wet-Lab 3 Phakoemulsifikation (Fortgeschrittene) | | Wet-Lab 1 Phakoemulsifikation und Glaukom | Kurs III Refraktive Chirurgie (Grundkurs) |
| 13.00 | | | | |
| 13.30 | | | | |
| 14.00 | | | | |
| 14.30 | | | | |
| 15.00 | Wet-Lab 5 Refraktive Chirurgie II | | | |
| 15.30 | | | | |
| 16.00 | | | | |
| 16.30 | | | | |
| 17.00 | | | | |
| 17.30 | | | | |
| 18.00 | | | | |
| 18.30 | | | | |
| 19.00 | | | | |

Sämtliche

**DGII-Jahrestagungen,
Kurse und Wet-Lab's**

werden zertifiziert zum Fortbildungsdiplom.

Freitag, 14. Februar 2003

Hörsäle der Chemischen Institute

| Zeit | Konzertsaal | Kammersaal |
|-------|--|---|
| 08.00 | I. Wissenschaftliche Sitzung: Multifokale Intraokularlinsen | V. Wissenschaftliche Sitzung: Nachstar |
| 09.00 | | VI. Wissenschaftliche Sitzung: Videositzung I |
| 09.20 | Kaffeepause & Besuch der Industrierausstellung | |
| 10.00 | Eröffnungssitzung der DGII 2003: Eröffnung/Berufspolitik 1. Panel Diskussion | VII. Wissenschaftliche Sitzung: Refraktive Chirurgie: Pachymetrie, Mikrokeratome |
| 11.30 | | |
| 11.45 | Kaffeepause & Besuch der Industrierausstellung | Mittagessen & Besuch der Industrierausstellung |
| 12.15 | II. Wissenschaftliche Sitzung: Cataract Chirurgie I | |
| 12.30 | | |
| 13.30 | Mittagessen & Besuch der Industrierausstellung | VIII. Wissenschaftliche Sitzung: Refraktive Chirurgie: Wave front Analyse 2. Panel Diskussion |
| 13.45 | III. Wissenschaftliche Sitzung: Cataract Chirurgie II | |
| 14.15 | | |
| 15.15 | Kaffeepause & Besuch der Industrierausstellung | IX. Wissenschaftliche Sitzung: Biometrie |
| 15.45 | | |
| 16.00 | IV. Wissenschaftliche Sitzung: LASIK Entwicklungen, Komplikationen | |
| 16.30 | | |
| 17.50 | | |
| 18.00 | | |

Pfalzbau

| Zeit | Lorient 1. OG | Dessau 1. OG |
|-------|---|---|
| 08.00 | Kurs I Ultraschall (Abschlusskurs) | Kurs IV Refraktive Chirurgie (Aufbaukurs) |
| 08.30 | | |
| 09.00 | | |
| 09.30 | | |
| 10.00 | | |
| 10.30 | Kurs II Ultraschall (Abschlusskurs) | |
| 11.00 | | |
| 11.30 | | |
| 12.00 | | |
| 12.30 | | |
| 13.00 | | |

Samstag, 15. Februar 2003

Hörsäle der Chemischen Institute

| Zeit | Konzertsaal | Kammersaal | Pasadena EG |
|-------|---|---|--|
| 08.00 | Mitgliederversammlung | | |
| 08.30 | | | |
| 09.00 | X. Wissenschaftliche Sitzung: Akkommodative Intraokularlinsen/ Phake Intraokularlinsen | XIII. Wissenschaftliche Sitzung: Cataract und Glaukom | Programm Pflegepersonal: Begrüßung 1. Sitzung: Cataract- und Glaukom-Chirurgie |
| 09.15 | | | |
| 09.30 | | Kaffeepause & Besuch der Industrieausstellung | |
| 10.00 | DGII Video- und Posterpreisverleihung | | |
| 10.15 | Kaffeepause & Besuch der Industrieausstellung | XIV. Wissenschaftliche Sitzung: Videositzung II Aktuelle Techniken und Implantate in der Bewertung | Kaffeepause & Besuch der Industrieausstellung |
| 10.45 | | | |
| 11.15 | XI. Wissenschaftliche Sitzung: Intraokularlinsen I | Kaffeepause & Besuch der Industrieausstellung | 2. Sitzung: Ambulantes Operieren und Pflegestandards |
| 11.45 | | | |
| 12.20 | | XV. Wissenschaftliche Sitzung: Round Table: Cataract und Keratoplastik | 3. Sitzung: Lidchirurgie |
| 12.45 | | | |
| 13.00 | | Mittagspause & Besuch der Industrieausstellung | |
| 13.15 | | | Mittagspause & Besuch der Industrieausstellung |
| 14.00 | Mittagessen & Besuch der Industrieausstellung | | |
| 14.15 | XII. Wissenschaftliche Sitzung: Intraokularlinsen II | XVI. Wissenschaftliche Sitzung: Cataract + Netzhautchirurgie, kongenitale Cataract, Endophthalmitis, Varia | 4. Sitzung: Hornhaut-Chirurgie |
| 15.15 | | | |
| 15.40 | | | Kaffeepause & Besuch der Industrieausstellung |
| 15.45 | | | 5. Sitzung: Diabetes mellitus |
| 16.00 | | | |
| 16.15 | | | |
| 16.30 | | | |

Freitag, 14. Februar 2003

8.00 Uhr **I. Wissenschaftliche Sitzung:** **Konzertsaal**
⇩ **Multifokale Intraokularlinsen** Vorträge 1 – 10

9.20 Uhr

Vorsitz: Christian Hartmann (Berlin)
Jochen Kammann (Dortmund)

Referate: Anja Liekfeld (Berlin)
Ulrich M. Klemen (St. Pölten)

9.20 Uhr **Kaffeepause & Besuch**
⇩ **der Industrieausstellung**

10.00 Uhr

10.00 Uhr **Eröffnungssitzung der DGII 2003:** **Konzertsaal**
⇩ **Eröffnung/Berufspolitik** Vorträge 11 – 15

11.45 Uhr

Vorsitz: Ulrich Demeler (Bremen)
Rüdiger Welt (Ludwigshafen)

Referate: Martin Wenzel (Trier)
Christian Ohrloff (Frankfurt a./M.)

1. Panel Diskussion: **Konzertsaal**
Ophthalmo-Chirurgie
im Spannungsfeld der Interessen

Moderation: Ulrich Demeler (Bremen)
Rüdiger Welt (Ludwigshafen)

Panel: Gerd U. Auffarth (Heidelberg)
Franz Grehn (Würzburg)
Jochen Kammann (Dortmund)
Anselm Kampik (München)
Christian Ohrloff (Frankfurt a./M.)
Alf Reuscher (Esslingen)

11.45 Uhr **Kaffeepause & Besuch**
⇩ **der Industrieausstellung**

12.15 Uhr

12.15 Uhr **II. Wissenschaftliche Sitzung:** **Konzertsaal**
⇩ **Cataract Chirurgie I** Vorträge 16 – 23

13.30 Uhr

Vorsitz: **Duy-Thoai Pham** (Berlin)
Zsolt Biró (Pécs)
Ulrich M. Klemen (St. Pölten)

Referat: **Ulrich M. Klemen** (St. Pölten)

13.30 Uhr **Mittagessen & Besuch**
⇩ **der Industrierausstellung**

14.15 Uhr

14.15 Uhr **III. Wissenschaftliche Sitzung:** **Konzertsaal**
⇩ **Cataract Chirurgie II** Vorträge 24 – 34

16.00 Uhr

Vorsitz: **Jochen Kammann** (Dortmund)
Frank Wilhelm (Halle/S.)

Referate: **Jochen Kammann** (Dortmund)
Ekkehard Fabian (Rosenheim)
Frank Wilhelm (Halle/S.)
Hans-Reinhard Koch (Bonn)

16.00 Uhr **Kaffeepause & Besuch**
⇩ **der Industrierausstellung**

16.30 Uhr

16.30 Uhr **IV. Wissenschaftliche Sitzung:** **Konzertsaal**
⇩ **LASIK Entwicklungen,**

18.00 Uhr **Komplikationen** Vorträge 35 – 43

Vorsitz: **Theo Seiler** (Zürich)
Thomas Kohnen (Frankfurt a./M.)

Referate: **Theo Seiler** (Zürich)
Gernot I.W. Duncker (Halle/S.)
Thomas Kohnen (Frankfurt a./M.)

8.00 Uhr **V. Wissenschaftliche Sitzung:** **Kammersaal**
⇩ **Nachstar** Vorträge 44 – 50

9.00 Uhr

Vorsitz: Friedrich J. Rentsch (Karlsruhe)
Manfred R. Tetz (Berlin)

Referate: Friedrich J. Rentsch (Karlsruhe)
Christoph Nimsgern (Berlin)

9.00 Uhr **VI. Wissenschaftliche Sitzung:** **Kammersaal**
⇩ **Videositzung I** Vorträge 51 – 56

10.00 Uhr

Vorsitz: Stefanie Schmickler (Ahaus)
Mike P. Holzer (Heidelberg)

11.30 Uhr **VII. Wissenschaftliche Sitzung:** **Kammersaal**
⇩ **Refraktive Chirurgie:**

12.30 Uhr **Pachymetrie, Mikrokeratome** Vorträge 57 – 64

Vorsitz: Ralf-Hellmar Gerl (Ahaus)
Christopher Wirbelauer (Berlin)

Referat: Christopher Wirbelauer (Berlin)

12.30 Uhr **Mittagessen & Besuch**
⇩ **der Industrieausstellung**

13.45 Uhr

13.45 Uhr **VIII. Wissenschaftliche Sitzung:** **Kammersaal**
⇩ **Refraktive Chirurgie:**

15.15 Uhr **Wave front Analyse** Vorträge 65 – 68

Vorsitz: Theo Seiler (Zürich)
Gernot I.W. Duncker (Halle/S.)

Referat: Theo Seiler (Zürich)

2. Panel Diskussion: **Kammersaal**
Was bringt die wellenfrontkorrigierte LASIK?
Können die Erwartungen eingehalten werden?

Moderation: Gernot I.W. Duncker (Halle/S.)

Panel: Walter Aus der Au (Bern)
Klaus Ditzen (Weinheim)
Hans-Reinhard Koch (Bonn)
Thomas Kohnen (Frankfurt a./M.)
Paul-Rolf Preußner (Mainz)
Theo Seiler (Zürich)
u. a.

15.15 Uhr **Kaffeepause & Besuch**
⇩ **der Industrierausstellung**
15.45 Uhr

15.45 Uhr **IX. Wissenschaftliche Sitzung:** **Kammersaal**
⇩ **Biometrie** Vorträge 69 – 81
17.50 Uhr

Vorsitz: Wolfgang Haigis (Würzburg)
Klaus Mengedoht (Bonn)
Hans E. Völcker (Heidelberg)

Referate: Klaus Mengedoht (Bonn)
Wolfgang Haigis (Würzburg)

Zu sämtlichen DGII-Kaffeepausen lädt Sie ein:

**HEIDELBERG
ENGINEERING**

Samstag, 15. Februar 2003

8.00 Uhr

Mitgliederversammlung

Konzertsaal



8.30 Uhr

8.30 Uhr

X. Wissenschaftliche Sitzung:

Konzertsaal



Akkommodative Intraokularlinsen/ Vorträge 82 – 89

10.00 Uhr

Phake Intraokularlinsen

Vorsitz: Rudolf Guthoff (Rostock)
Gerd U. Auffarth (Heidelberg)
Manfred R. Tetz (Berlin)

Referate: Rudolf Guthoff (Rostock)
Gerd U. Auffarth (Heidelberg)
Manfred R. Tetz (Berlin)

10.00 Uhr

**DGII Video-
und Posterpreisverleihung**



10.15 Uhr

10.15 Uhr

**Kaffeepause & Besuch
der Industrieausstellung**



10.45 Uhr

10.45 Uhr

**XI. Wissenschaftliche Sitzung:
Intraokularlinsen I**

Konzertsaal
Vorträge 90 – 102



13.15 Uhr

Vorsitz: Christian Ohrloff (Frankfurt a./M.)
Jürgen Strobel (Jena)

Referate: Ulrich Demeler (Bremen)
Christine F. Kreiner (München)
Mike P. Holzer (Heidelberg)

13.15 Uhr

**Mittagessen & Besuch
der Industrieausstellung**



14.15 Uhr

14.15 Uhr

**XII. Wissenschaftliche Sitzung:
Intraokularlinsen II**

Konzertsaal
Vorträge 103 – 114



16.30 Uhr

Vorsitz: H. Burkhard Dick (Mainz)
Gerd U. Auffarth (Heidelberg)

Referate: H. Burkhard Dick (Mainz)
Patrick Dillinger (Sulzbach)
Paul-Rolf Preußner (Mainz)

Samstag, 15. Februar 2003

8.30 Uhr **XIII. Wissenschaftliche Sitzung:** **Kammersaal**
⇩ **Cataract und Glaukom** Vorträge 115 – 119

9.30 Uhr

Vorsitz: **Franz Grehn** (Würzburg)
Lutz E. Pillunat (Dresden)

Referate: **Lutz E. Pillunat** (Dresden)
Franz Grehn (Würzburg)
Walter Konen (Köln)

9.30 Uhr **Kaffeepause & Besuch**
⇩ **der Industrieausstellung**

10.15 Uhr

10.15 Uhr **XIV. Wissenschaftliche Sitzung:** **Kammersaal**
⇩ **Videositzung II**

11.15 Uhr **Aktuelle Techniken und Implantate**
in der Bewertung

Moderation: **H. Burkhard Dick** (Mainz)

Teilnehmer: **Gerd U. Auffarth** (Heidelberg)
Ekkehard Fabian (Rosenheim)
Ralf-Hellmar Gerl (Ahaus)
Franz Grehn (Würzburg)
Hans-Reinhard Koch (Bonn)
Manfred R. Tetz (Berlin)
Rüdiger Welt (Ludwigshafen)

11.15 Uhr **Kaffeepause & Besuch**
⇩ **der Industrieausstellung**

11.45 Uhr

11.45 Uhr **XV. Wissenschaftliche Sitzung**

Kammersaal

⇩
Round Table:

12.45 Uhr **Cataract und Keratoplastik**

Moderation: Ulrich Demeler (Bremen)

Teilnehmer: Hans-Reinhard Koch (Bonn)
Friedrich G. Kruse (Heidelberg)
Thomas Neuhann (München)
Friedrich J. Rentsch (Karlsruhe)
Berthold Seitz (Erlangen)
Rüdiger Welt (Ludwigshafen)

12.45 Uhr **Mittagessen & Besuch**
⇩
der Industrieausstellung

14.00 Uhr

14.00 Uhr **XVI. Wissenschaftliche Sitzung**

Kammersaal

⇩

15.40 Uhr **Cataract + Netzhautchirurgie,**
kongenitale Cataract, Vorträge 120 – 131
Endophthalmitis, Varia

Vorsitz: Wolfgang Behrens-Baumann (Magdeburg)
Ulrich Höffler (Ludwigshafen)

Referate: Wolfgang Behrens-Baumann (Magdeburg)
Ulrich Höffler (Ludwigshafen)
Steffen Hörle (Marburg)
Philipp Jacobi (Köln)

Sämtliche

DGII-Jahrestagungen,
Kurse und Wet-Lab's

werden zertifiziert zum Fortbildungsdiplom.

Freitag, 14. Februar 2003

8.00 Uhr



I. Wissenschaftliche Sitzung: Multifokale Intraokularlinsen

Konzertsaal

9.30 Uhr

Vorsitz: **Christian Hartmann** (Berlin)
Jochen Kammann (Dortmund)

- 1 R **Anja Liekfeld**, Chr. Hartmann (Berlin)
Presbyopie-Korrektur – die Renaissance der Multifokallinsen
- 2 R **Ulrich M. Klemen** (St. Pölten)
OptiEdge IOLs – Optimierte Implantation
- 3 V **Marc T. Kammann** (Davos)
Presbyopiekorrektur mit einem neues System bifokaler asphärischer Linsen mit asymmetrischer Lichtintensität
- 4 V **Anja Liekfeld**, Chr. Hartmann, P.W. Rieck, U.M. Klemen, F.J. Rentsch (Berlin/St. Pölten/Karlsruhe)
Zwei faltbare Silikon-Multifokallinsen im Vergleich
- 5 V **Carmen-Claudia Franz-Italon**, S. Pieh, G. Schmidinger, W. Obermayer, P. Marvan, I. Ruhswurm, A. Reitner, F.J. Steinkogler, C. Skorpik (Wien)
Klinische Untersuchungsergebnisse einer intraokularen 4-Zonen Multifokallinse
- 6 V **Stefan Pieh**, P. Marvan, C. Simader, C. Italon, G. Schmidinger, B. Lackner, I. Ruhswurm, C. Skorpik (Wien)
Halogröße und Halointensität bei intraokularen Bifokallinsen mit unterschiedlicher Gewichtung von Fern- und Nahfokus
- 7 V **Kristian Gerstmeyer**¹, S. Lehr² (¹Minden/²Erlangen)
Indikation zur Cataract-OP und Entscheidung zwischen mono- und multifokaler IOL-Implantation aus intelligenzpsychologischer Sicht

- 8 V **Gerald Schmidinger**, S. Pieh, P. Marvan, C. Italon, I. Dejaco-Ruhswurm, C. Skorpik (Wien)
Kontrastsensitivität nach Implantation einer fernbetonten und einer nahbetonten bifokalen Intraokularlinse
- 9 V **Bertalan Entz**, G.U. Auffarth, A. Reuland, K.A. Becker (Heidelberg)
Einfluss der Nachstarentwicklung auf den Nahvisus bei Patienten mit Multifokallinsen
- 10 P **Andreas Reuland**, G.U. Auffarth, K.A. Becker, M.P. Holzer (Heidelberg)
Untersuchungen zum Stereosehen bei Cataractpatienten mit monokularer oder binokularer Versorgung mit Multifokallinsen

9.30 Uhr **Kaffeepause & Besuch
der Industrierausstellung**

10.00 Uhr

10.00 Uhr **Eröffnungssitzung der DGII 2003: Konzertsaal
Eröffnung/Berufspolitik**

11.45 Uhr

Vorsitz: **Ulrich Demeler** (Bremen)
Rüdiger Welt (Ludwigshafen)

11 **Prof. Dr. med. Rüdiger Welt** (Ludwigshafen)
Tagungspräsident der DGII 2003
Begrüßung

12 **Frau Dr. Eva Lohse** (Ludwigshafen)
Oberbürgermeisterin der Stadt Ludwigshafen
Grüßworte

13 **Prof. Dr. med. Ulrich Demeler** (Bremen)
Präsident der DGII
Eröffnungsrede des Präsidenten

- 14 R **Prof. Dr. med. Martin Wenzel** (Trier)
Umfrage der DGII – neue Daten zur Entwicklung
- 15 R **Prof. Dr. med. Christian Ohrloff** (Frankfurt a./M.)
Perspektiven der Cataractchirurgie

**1. Panel Diskussion:
Ophthalmo-Chirurgie
im Spannungsfeld der Interessen**

Konzertsaal

Moderation: Ulrich Demeler (Bremen)
Rüdiger Welt (Ludwigshafen)

Panel: Gerd U. Auffarth (Heidelberg)
Franz Grehn (Würzburg)
Jochen Kammann (Dortmund)
Anselm Kampik (München)
Christian Ohrloff (Frankfurt a./M.)
Alf Reuscher (Esslingen)

11.45 Uhr Kaffeepause & Besuch
der Industrieausstellung



12.15 Uhr

12.15 Uhr **II. Wissenschaftliche Sitzung:
Cataract Chirurgie I**



13.30 Uhr

Konzertsaal

Vorsitz: Duy-Thoai Pham (Berlin)
Zsolt Biró (Pécs)
Ulrich M. Klemen (St. Pölten)

- 16 R **Ulrich M. Klemen** (St. Pölten)
Adäquate Kapsulotomie
- 17 V **Chris P. Lohmann**, K. Kobuch, C. Winkler
von Mohrenfels, W. Herrmann (Regensburg)
Patent-Blau als Adjuvanz bei der Kapsulorrhexis
- 18 V **Siegfried Lehl**¹, E. Gräßle¹, K. Gerstmeyer²
(¹Erlangen/²Minden)
Minderung pflegebedürftiger Altersdemenzen
durch IOL-Implantation?

- 19 V **Zsolt Biró**, M. Schwöller, S. Juhász (Pécs)
Subjective Visual Sensation during Cataract Surgery
- 20 V **Hans G. Struck**, C. Weller, O. Kuhlmann, M. Weiss (Halle/S.)
Venoruton-Gabe und Cataractextraktion - was ist zu beachten?
- 21 V **Fabian Hansmann**¹, H. Ohgke¹, H. Strobel¹, A. Kramer², G. Geerling¹ (¹Lübeck/²Greifswald)
Polyhexamethylbiguanid (PHMB) zur präoperativen Antisepsis bei Cataract-OP
- 22 K **Sabine Schmitz**, P. Hacker, K.B. Dick (Mainz)
Kapselsackschrumpfung nach Kapselspanning-implantation
- 23 K **Burkhard von Jagow**, C. Wirbelauer, H. Häberle, D.T. Pham (Berlin)
Verlauf der visuellen Rehabilitation nach Cataract-Operationen in topischer Anästhesie

13.30 Uhr **Mittagessen & Besuch**
⇓
der Industrieausstellung

14.15 Uhr

14.15 Uhr **III. Wissenschaftliche Sitzung: Konzertsaal**
⇓
Cataract Chirurgie II

16.00 Uhr

Vorsitz: Jochen Kammann (Dortmund)
Frank Wilhelm (Halle/S.)

- 24 R **Jochen Kammann** (Dortmund)
Cataract Chirurgie und mehr
- 25 R **Ekkehard Fabian** (Rosenheim)
Mikroinzisionen zur US-Phakoemulsifikation
- 26 R **Frank Wilhelm** (Halle/S.)
Möglichkeiten und Vorteile der Phakoemulsifikation mit dem bimanuellen System

- 27 R **Hans-Reinhard Koch** (Bonn)
Irisprothetik: Ein Überblick, Neuentwicklung einer flexiblen Kunstiris
- 28 V **Arne Viestenz**, M. Küchle, G.O.H. Naumann (Erlangen)
Management der Epithelinvasion nach Cataractoperation
- 29 V **Jan Novák**, F. Hubalek, A. Al-Farzai (Pardubice)
DUO-BONHAREN (DB) Cohesive und Dispersive – ein neues Viskoelastikum
- 30 V **Josef Weindler**, M. Sailer (Esslingen)
Vitrx/Allervisc oder Duovisc zur Phakoemulsifikation
- 31 P **Sven C. Beutelspacher**, G.U. Auffarth, M.P. Holzer, K.A. Becker, A. Reuland, H.E. Völcker (Heidelberg)
Untersuchung des Temperaturverlaufs bei Cataractoperationen mittels hochauflösender Infrarotthermotopographie
- 32 V **Gerd U. Auffarth**, M.P. Holzer, L.G. Vargas, T.M. Rabsilber (Heidelberg)
Lernkurve bei der Anwendung der AMO Sovereign Phakomaschine mit White Star Technologie
- 33 K **Thomas Kasper**, T. Kohnen (Frankfurt a./M.)
Chirurgisch induzierter Astigmatismus nach Implantation phaker irisgestützter Vorderkammer- und sulkusfixierter Hinterkammerlinsen
- 34 V **Jan Novák**, H. Adamkova (Pardubice)
Atraumatische Kanüle für Aspiration

16.00 Uhr **Kaffeepause & Besuch**
 **der Industrieausstellung**

16.30 Uhr

16.30 Uhr IV. Wissenschaftliche Sitzung:
Konzertsaal

 ↙ **LASIK Entwicklungen,**
18.00 Uhr Komplikationen

Vorsitz: **Theo Seiler** (Zürich)
Thomas Kohnen (Frankfurt a./M.)

- 35 R **Theo Seiler** (Zürich)
Ablationsprofile bei LASIK
- 36 R **Gernot I.W. Duncker** (Halle/S.)
LASIK-Komplikationen – eine Übersicht
- 37 R **Thomas Kohnen** (Frankfurt a./M.)
Optische Probleme nach refraktiver Hornhautchirurgie
- 38 V **Bernhard Gabler**, C. Winkler von Mohrenfels, F. Gora,
W. Herrmann, C.P. Lohmann (Regensburg)
Excimer Laser Subepitheliale Ablation zur Behandlung
von Myopien bis -8,0 D: Ergebnisse bei 100 konsekutiven
Augen nach 12 Monaten
- 39 V **Matthias Müller**, M. Kohlhaas, D. Sandner, L.E. Pillunat
(Dresden)
Relasik – Indikation und Ergebnisse
- 40 K **Marco Roden**¹, M.C. Knorz², H.B. Dick¹,
F. Krummenauer¹ (¹Mainz/²Mannheim)
Outcome nach LASIK: Ergebnisse einer benchmark-
Studie
- 41 V **Lars Frisch**, H.B. Dick (Mainz)
Chirurgische Striaebehandlung nach LASIK –
Vorgehen und Ergebnisse in sechs Fällen
- 42 K **Christoph Winkler von Mohrenfels**, B. Gabler,
C.P. Lohmann (Regensburg)
IOL-Master Achslängenbestimmung vor und nach
Excimer Laser Therapie
- 43 P **Frank Krummenauer**¹, M. Roden¹, M.C. Knorz²,
H.B. Dick¹ (¹Mainz/²Mannheim)
Direkte und indirekte Kosten der LASIK

Freitag, 14. Februar 2003

8.00 Uhr



V. Wissenschaftliche Sitzung: Nachstar

Kammersaal

9.00 Uhr

Vorsitz: **Friedrich J. Rentsch** (Karlsruhe)
 Manfred R. Tetz (Berlin)

- 44 R **Friedrich J. Rentsch** (Karlsruhe)
 Kapselsackfibrose: Ursachen, Folgen, Prävention
- 45 R **Christoph Nimsgern, M.R. Tetz** (Berlin)
 Nachstarevaluierungsmethoden: Stand der Technik
- 46 K **Jacques Darman Jr.** (Greifswald)
 Nachstarprophylaxe durch Polieren des Kapselsackes
 mit dem Water jet: Biomikroskopische, lichtmikroskopische
 und rasterelektronenmikroskopische Untersuchungen
 an enukleierten Schweineaugen
- 47 K **Bertalan Entz, G. Radó** (Budapest)
 Nachstarbildung nach Implantation von Medicontur
 hydrophile Acryl-Linsen
- 48 K **G. Stefan Sacu, O. Findl, R. Menapace, W. Bühl,**
M. Wirtitsch, C. Köppl, K. Kriechbaum, G. Rainer (Wien)
 Der Einfluss des Intraokularlinsendesigns und des
 Linsenmaterials sowohl auf die vordere, als auch auf die
 hintere Kapselfibrose
- 49 K **Wolf Bühl, O. Findl, R. Menapace, G.S. Sacu** (Wien)
 Korrelation zwischen hinterer Kapselfibrose und
 subjektiver Sehschärfe vor und nach Nd:YAG-Laser-
 Kapsulotomie
- 50 P **Ingo Schmack, K.A. Becker, L.G. Vargas, B. Entz,**
G.U. Auffarth (Heidelberg)
 Langzeitnachbeobachtung (10 Jahre) von
 Intraokularlinsen mit geringer Nachstarausrprägung

9.00 Uhr **VI. Wissenschaftliche Sitzung:** **Kammersaal**
 ↙ **Videositzung I**

10.00 Uhr

Vorsitz: **Stefanie Schmickler** (Ahaus)
Mike P. Holzer (Heidelberg)

- 51 Vi **Ralf-Hellmar Gerl**, S. Schmickler (Ahaus)
Die Technik des Retreatments bei der LASIK
- 52 Vi **Stefanie Schmickler**, R.-H. Gerl (Ahaus)
Keine Angst vor Amadeus!
- 53 Vi **Klio A. Becker**, M.P. Holzer, L.G. Vargas, I. Schmack,
G.U. Auffarth (Heidelberg)
Messung von Rotation und Dezentrierung
einer torischen Intraokularlinse
- 54 Vi **Jörg C. Schmidt**, C.H. Meyer, S. Hörle (Marburg)
Open-sky-Phakoemulsifikation beim Triple-procedure
- 55 Vi **Mike P. Holzer**, K.D. Solomon, L.G. Vargas,
H.P. Sandoval, D.T. Vroman, D.J. Apple
(Heidelberg/Charleston)
Phakoemulsifikation aus einer neuen Perspektive
- 56 Vi **Mike P. Holzer**, G.U. Auffarth, L.G. Vargas, K.A. Becker,
H.E. Völcker (Heidelberg)
Nachfahrtauglichkeit: Bieten asphärische Intraokular-
linsen Vorteile?

11.30 Uhr **VII. Wissenschaftliche Sitzung:** **Kammersaal**
 ↙ **Refraktive Chirurgie:**

12.30 Uhr **Pachymetrie, Mikrokeratome**

Vorsitz: **Ralf-Hellmar Gerl** (Ahaus)
Christopher Wirbelauer (Berlin)

- 57 R **Christopher Wirbelauer** (Berlin)
Messungen der Hornhautdicke in der refraktiven Chirurgie
- 58 V **Chris P. Lohmann**, C. Winkler von Mohrenfels,
W. Herrmann, B. Gabler (Regensburg)
Neues, kombiniertes Einweg Mikrokeratom und
Alkoholtrichter zur LASEK

- 59 P **Ralf-Hellmar Gerl**, S. Schmickler (Ahaus)
First clinical results with the Carriazo-Pendular

- 60 V **Christopher Wirbelauer**, H. Aurich, H. Häberle,
D.T. Pham (Berlin)
Optische online Pachymetrie bei Laser in situ
Keratomileusis

- 61 V **Henning Aurich**, C. Wirbelauer, J. Jaroszewski,
H. Häberle, C. Hartmann, D.T. Pham (Berlin)
Untersuchungen der Laserablation mit der optischen
online Pachymetrie

- 62 V **Mike P. Holzer**, H.P. Sandoval, T.J. Kasper,
K.D. Solomon (Heidelberg)
Genauigkeit und Reproduzierbarkeit von
Mikrokeratom-Schnitttiefen

- 63 K **Mana Tehrani**, S. Hoffmann, F. Krummenauer,
L. Frisch, H.B. Dick (Mainz)
Untersuchung zur Schnittqualität mit dem Amadeus
Mikrokeratom(AMO) mit unterschiedlichen
Konfigurationen

- 64 K **Ralf-Hellmar Gerl**, S. Schmickler (Ahaus)
Hat das Mikrokeratom einen Einfluss auf die
hyperope LASIK?

12.30 Uhr **Mittagessen & Besuch**
⇩ **der Industrieausstellung**

13.45 Uhr

13.45 Uhr **VIII. Wissenschaftliche Sitzung:** **Kammersaal**
⇩ **Refraktive Chirurgie:**
15.15 Uhr **Wellenfrontanalyse**

Vorsitz: **Theo Seiler** (Zürich)
Gernot I.W. Duncker (Halle/S.)

- 65 R **Theo Seiler** (Zürich)
Indikationsstellung bei Wellenfront geführter Ablation

- 66 V **Jens Bühren**, C. Kühne, T. Kohnen (Frankfurt a./M.)
Einfluss von Pupillengröße und optischer Zone auf Aber-
rationen höherer Ordnung nach wellenfrontgeführter LASIK
- 67 V **Stefanie Schmickler**, R.-H. Gerl (Ahaus)
ORK (=Optimized refractive keratectomy) mittels
kornealer Wellenfrontanalyse
- 68 V **Hakan Kaymak**, K. Kremp, U. Mester (Sulzbach)
Wellenfrontanalyse nach Astigmatismuskorrektur mittels
limbusparallelen Hornhautinzisionen

2. Panel Diskussion: **Kammersaal**
**Was bringt die wellenfrontkorrigierte LASIK?
Können die Erwartungen eingehalten werden?**

Moderation: Gernot I.W. Duncker (Halle/S.)

Panel: **Walter Aus der Au** (Bern)
Klaus Ditzen (Weinheim)
Hans-Reinhard Koch (Bonn)
Thomas Kohnen (Frankfurt a./M.)
Paul-Rolf Preußner (Mainz)
Theo Seiler (Zürich)
u. a.

15.15 Uhr **Kaffeepause & Besuch**
⇩
der Industrieausstellung

15.45 Uhr

15.45 Uhr **IX. Wissenschaftliche Sitzung:** **Kammersaal**
⇩
Biometrie

17.50 Uhr

Vorsitz: **Wolfgang Haigis** (Würzburg)
Klaus Mengedoht (Bonn)
Hans E. Völcker (Heidelberg)

69 R **Klaus Mengedoht** (Bonn)
Mikrobiometrie des Auges neue biometrische
Messmöglichkeiten

70 R **Wolfgang Haigis** (Würzburg)
Biometrie und Akkommodation

- 71 V **Ulrich Fries** (Bonn)
Sonderfälle der akustischen und optischen Biometrie
- 72 V **Jens Bühren**¹, E. Terzi¹, M. Bach², W. Wesemann³,
T. Kohnen¹ (¹Frankfurt a./M./²Freiburg/³Köln)
Das Frankfurt-Freiburg Contrast and Acuity Test
System (FF-CATS): ein neuer Test zur Prüfung der
Kontrastempfindlichkeit unter verschiedenen
Beleuchtungsbedingungen
- 73 V **Wolfgang Haigis** (Würzburg)
Hornhautbrechkraft und Kontaktlinsenmethode
- 74 V **Silke Berthold**, D. Weitzel, J. Wahl, P.-R. Preußner
(Mainz)
Topographiegestützte Intraokularlinsenberechnung
bei normalen Augen
- 75 V **Jochen Wahl**, P.-R. Preußner (Mainz)
Topographiegestützte Intraokularlinsenanpassung
bei irregulärer Hornhautoberfläche
- 76 V **Katharina Kriechbaum**, C. Koepl, B. Kiss, G.S. Sacu,
V. Petternel, W. Drexler, O. Findl (Wien)
Optische Biometrie der Vorderkammertiefe (VKT)
in phaken und pseudophaken Augen
- 77 V **Wolfgang Haigis** (Würzburg)
Hornhautbrechkraft und Refraktionsmethode
- 78 K **Lars Frisch** (Mainz)
Kammerwinkel-Bildgebung: OCT versus UBM
- 79 K **Peter Breil**, F. Krummenauer, L. Frisch, H.B. Dick
(Mainz)
Pachymetrie mit optischer Kohärenztomographie vs.
Ultraschall – eine intra- und interindividuelle
Vergleichsstudie
- 80 K **Susanne Marx-Groß**, H.B. Dick (Mainz)
Abweichung von der Zielrefraktion nach
Faltlinsenimplantation bei hoher Myopie
- 81 K **Mike P. Holzer**, A. Reuland, L.G. Vargas, G.U. Auffarth
(Heidelberg)
Evaluierung von verschiedenen Vorderkammertiefen-
messmethoden bei pseudophaken Patienten

Samstag, 15. Februar 2003

8.00 Uhr **Mitgliederversammlung** **Konzertsaal**



8.30 Uhr **Tagesordnung siehe Seite 13**

8.30 Uhr **X. Wissenschaftliche Sitzung:** **Konzertsaal**



10.00 Uhr **Akkommodative Intraokularlinsen**

10.00 Uhr **Phake Intraokularlinsen**

Vorsitz: **Rudolf Guthoff** (Rostock)

Gerd U. Auffarth (Heidelberg)

Manfred R. Tetz (Berlin)

- 82 R **Rudolf Guthoff** (Rostock)
 Die akkommodierenden Kunstlinsen –
 Wunsch und Wirklichkeit
- 83 R **Gerd U. Auffarth** (Heidelberg)
 Akkommodative Intraokularlinsen: Möglichkeiten
 und Grenzen
- 84 R **Manfred R. Tetz** (Berlin)
 Akkommodierende Intraokularlinsen – Aktueller Stand
 der Technologie. Was können wir erwarten?
- 85 V **Tanja M. Rabsilber**, K.A. Becker, H.A. Fuchs,
 I. Schmack, G.U. Auffarth (Heidelberg)
 Vorderkammertiefenmessung zur Akkommodations-
 evaluierung nach Implantation einer akkommodativen
 Intraokularlinse
- 86 V **Gerd U. Auffarth**, M.P. Holzer, L.G. Vargas, A. Reuland
 (Heidelberg)
 Klinische Ergebnisse akkommodativer IOLs in Relation
 zum Patientenalter
- 87 K **Walter Sekundo** (Marburg)
 Zweiinzipionaler Zugang zur Astigmatismusreduktion
 bei Implantation einer phaken Iris-Claw-IOL
- 88 V **Markus Kohlhaas**, D. Sandner, M. Müller, L.E. Pillunat
 (Dresden)
 Komplikationen der phaken Hinterkammerlinse ICL

- 89 V **Oliver Findl**, K. Kriechbaum, C. Köppl, M. Wirtitsch, R. Menapace, W. Drexler (Wien)
 Laserinterferometrische Messung der Pilokarpin-Induzierten Positionsveränderung der 1CU Linse
- 10.00 Uhr **DGII Video- und Posterpreisverleihung**
 durch
 10.15 Uhr **Christian Ohrloff** (Frankfurt a./M.)
 Vizepräsident der DGII
- 10.15 Uhr **Kaffeepause & Besuch**
 der **Industrieausstellung**
 10.45 Uhr
- 10.45 Uhr **XI. Wissenschaftliche Sitzung: Konzertsaal**
 Intraokularlinsen I
 13.15 Uhr
Vorsitz: Christian Ohrloff (Frankfurt a./M.)
Jürgen Strobel (Jena)
- 90 R **Ulrich Demeler** (Bremen)
 Sekundäre IOL-Implantationen: Technik, IOL-Auswahl, Langzeitergebnisse
- 91 R **Christine F. Kreiner** (München)
 Intraokularlinsenmaterialien: Anforderungen, Neuentwicklungen
- 92 R **Mike P. Holzer**¹, D. J. Apple² (¹Heidelberg, ²Charleston)
 Histopathologische Aspekte refraktiv-chirurgischer Präparate
- 93 V **Zsolt Biró**, K. Kovacs, B. Kovacs (Pécs)
 Decentration and Rotation of PC-IOLs
- 94 V **Matthias Wirtitsch**, O. Findl, R. Menapace, K. Kriechbaum, C. Koeppel, W. Buehl, W. Drexler (Wien)
 Vorderkammertiefe bei pseudophaken Augen:
 Vergleich des 1-Stückigen mit dem 3-Stückigen Design der Acry-Sof IOL

- 95 V **Kristian Gerstmeyer**¹, W.H. Schmack¹, H.J. Hettlich¹, K.A.Becker², G.U.Auffarth² (¹Minden/²Heidelberg)
Langzeitergebnisse (sieben Jahre) mit der CeeOnEdge, Modell 911A
- 96 V **Jens Dawczynski**, J. Strobel (Jena)
Langzeitergebnisse nach Sekundärlinsenimplantation
- 97 K **Wolfgang F. Schrader** (Würzburg)
Kanülengeführte transsklerale Einnähung einer sekundären Hinterkammerlinse ohne Skleradeckel, Erfahrungsbericht über 53 Fälle
- 98 K **Mana Tehrani**, K. Breitling, H.B. Dick (Mainz)
Pupillengröße nach Implantation der Iris-Klauen-Linse (Artisan/Verisyse)
- 99 V **Gábor Radó**, K. Miháltz (Budapest)
Zur Fixation der Iris-claw Linse
- 100 V **Dirk Sandner**, M. Kohlhaas, M. Müller, L.E. Pillunat (Dresden)
Phake IOL – Langzeitergebnisse der implantierbaren intraokularen Kontaktlinse
- 101 V **Claus-Dieter Quentin**, D. Genée (Göttingen)
Rotationsstabilität der Silikon-HKL mit C-Haptik versus Z-Haptik im Kapselsack und mit einer C-Haptik im Sulcus ciliaris
- 102 V **Rüdiger Welt**, W. Heckmann, P. Hübler, T. Fuchsluger (Ludwigshafen)
Neue Erkenntnisse bei der Ursachenforschung eingetrübter IOL (MDR SC60B-OUV)

**13.15 Uhr Mittagessen & Besuch
der Industrieausstellung**



14.15 Uhr

14.15 Uhr **XII. Wissenschaftliche Sitzung:** **Konzertsaal**
 ↙ **Intraokularlinsen II**

16.30 Uhr

Vorsitz: **Gerd U. Auffarth** (Heidelberg)
H. Burkhard Dick (Mainz)

- 103 R **H. Burkhard Dick** (Mainz)
 Intraokulare Astigmatismuskorrektur
- 104 R **Patrick Dillinger**, U. Mester (Sulzbach)
 Die asphärische IOL: Prinzip, Design, Resultate
- 105 R **Paul-Rolf Preußner** (Mainz)
 Die individuelle Intraokularlinse
- 106 V **Claus-Ekkehard Jahn** (Kempten)
 Die adjustable IOL, eine PMMA Linse mit
 verstellbarer Haptik
- 107 V **Christina Koepl**, O. Findl, K. Kriechbaum, W. Buehl,
 M. Wirtitsch, R. Menapace, W. Drexler (Wien)
 Auswirkungen einer scharfen Optikkante auf die
 postoperative Veränderung der Intraokularlinsen (IOL)
 Position
- 108 V **Gerd U. Auffarth**, M.P. Holzer, K.A. Becker,
 H.E. Völcker (Heidelberg)
 Erste Erfahrungen mit der torischen
 Silikonintraokularlinse MS6116TU mit Z-Haptik
- 109 V **Gerd U. Auffarth**, M.P. Holzer, K.A. Becker,
 A. Reuland (Heidelberg)
 Einfluss des Alters auf die funktionellen Ergebnisse
 einer asphärischen Intraokularlinse
- 110 V **Klio A. Becker**, M.P. Holzer, A. Reuland, G.U. Auffarth
 (Heidelberg)
 Funktionelle Ergebnisse nach Implantation einer
 asphärischen Intraokularlinse

- 111 V **Mike P. Holzer**, G.U. Auffarth, K.A. Becker, A. Reuland, H.E. Völcker (Heidelberg)
Untersuchungen zum Kontrastsehen und zur Blendungs-empfindlichkeit einer asphärischen Intraokularlinse
- 112 V **Roland Koch** (Moers)
Ergebnisse nach Implantation zweier verschiedener dünner Acryllinsen durch Incisionen unter 2 mm
- 113 K **Martin Baumeister**¹, B. Neidhardt², J. Strobel², T. Kohnen¹ (¹Frankfurt/²Jena)
Positionsstabilität von faltbaren Intraokularlinsen aus Silikon und hydrophobem Acrylat
- 114 V **Wolfram Wehner** (Nürnberg)
Acri.Smart – Klinische Ergebnisse einer IOL für Inzisionen von 1,4 mm

der Augenspiegel
FORUM der AUGENÄRZTE

liegt für Sie an der
Registration kostenlos bereit.

Samstag, 15. Februar 2003

8.30 Uhr **XIII. Wissenschaftliche Sitzung:** **Kammersaal**
 ↙ **Cataract und Glaukom**

9.30 Uhr

Vorsitz: **Franz Grehn** (Würzburg)
 Lutz E. Pillunat (Dresden)

- 115 R **Lutz E. Pillunat** (Dresden)
 Cataract und Glaukom: Wechselbeziehungen bei Genese und Pathophysiologie
- 116 R **Franz Grehn** (Würzburg)
 Problematik der Wundheilung bei kombinierter Glaukom – Cataract – Operation
- 117 R **Walter Konen** (Köln)
 Entscheidungsprofile und Operationstechniken der kombinierten Glaukom - Cataract - Chirurgie
- 118 V **Jens Funk** (Freiburg)
 Phakoemulsifikation und IOL kombiniert mit ELT, Technik, Resultate
- 119 K **Amir Karandish**, C. Wirbelauer, H. Häberle,
 D.T. Pham (Berlin)
 OCT-Goniometrie vor und nach Cataract-Operation bei engem Kammerwinkel

9.30 Uhr **Kaffeepause & Besuch**
 ↙ **der Industriesausstellung**

10.15 Uhr

10.15 Uhr **XIV. Wissenschaftliche Sitzung:** **Kammersaal**
 ↙ **Videositzung II**

11.15 Uhr **Aktuelle Techniken und Implantate**
in der Bewertung

Moderation: **H. Burkhard Dick** (Mainz)

Teilnehmer: **Gerd U. Auffarth** (Heidelberg)
 Ekkehard Fabian (Rosenheim)
 Ralf-Hellmar Gerl (Ahaus)
 Franz Grehn (Würzburg)
 Hans-Reinhard Koch (Bonn)
 Manfred R. Tetz (Berlin)
 Rüdiger Welt (Ludwigshafen)

11.15 Uhr **Kaffeepause & Besuch**
 ↙ **der Industriesausstellung**

11.45 Uhr

11.45 Uhr **XV. Wissenschaftliche Sitzung** **Kammersaal**
 ↳ **Round Table:**

12.45 Uhr **Cataract und Keratoplastik**

Moderation: Ulrich Demeler (Bremen)

Teilnehmer: Hans-Reinhard Koch (Bonn)
 Friedrich E. Kruse (Heidelberg)
 Thomas Neuhann (München)
 Friedrich J. Rentsch (Karlsruhe)
 Berthold Seitz (Erlangen)
 Rüdiger Welt (Ludwigshafen)

12.45 Uhr **Mittagessen & Besuch**
 ↳ **der Industrieausstellung**

14.00 Uhr

14.00 Uhr **XVI. Wissenschaftliche Sitzung** **Kammersaal**
 ↳ **Cataract + Netzhautchirurgie,**
kongenitale Cataract,
 16.00 Uhr **Endophthalmitis, Varia**

Vorsitz: Wolfgang Behrens-Baumann (Magdeburg)
 Ulrich Höffler (Ludwigshafen)

120 R **Steffen Hörle, P. Kroll (Marburg)**
 Diabetes mellitus und Cataract-Operation, Indikation,
 Resultate, Komplikationen

121 V **Tobias Neuhann (München)**
 Erste Erfahrungen mit einem Wave Front optimierten
 Excimer Laser mit erweitertem Anwendungsspektrum

122 V **Heinrich Gerding, A. Kolck (Münster)**
 Komplikationen im Vordersegment nach Glaskörperersatz
 durch F6H8

123 V **Mike P. Holzer, G.U. Auffarth, H. Specht, F.E. Kruse**
 (Heidelberg)
 Kombination von t-PTK und autologen Serumaugen-
 tropfen zur Behandlung von rezidivierenden Hornhaut
 Erosiones

- 124 K **Robert F. Degenring**, I. Kreissig, J.B. Jonas (Mannheim)
Intravitreales Triamcinolon Acetonid bei pseudophakem
zystoiden Makulaödem
- 125 K **Robert F. Degenring**, I. Kreissig, W.M. Budde,
J.B. Jonas (Mannheim)
Cataractchirurgie und intravitreales Triamcinolon
Acetonid
- 126 P **Michael Martin**, M. Pache, J. Flammer (Basel)
Der portable Tonometer TGDc-01 und die Goldmann-
und Lufttonometrie im Vergleich – eine Pilotstudie
- 127 R **Ulrich Höffler** (Ludwigshafen)
Sterilisation von Schlauchsystemen bei intraokularen
Eingriffen aus der Sicht der Krankenhaushygiene und
Umweltmedizin
- 128 R **Wolfgang Behrens-Baumann** (Magdeburg)
Aktuelle medikamentöse Therapie der Endophthalmitis
- 129 R **Philipp Jacobi** (Köln)
Chirurgie und visuelle Rehabilitation der kongenitalen
Cataract
- 130 V **Alexander Heisterkamp**¹, T. Mamom¹, W. Drommer¹,
O. Kermani², W. Ertmer¹, H. Lubatschowski¹
(¹Hannover/²Köln)
Histologische und ultrastrukturelle Ergebnisse nach
intrastromaler Laserbehandlung mit ultrakurzen Pulsen
an Kaninchenaugen
- 131 V **Marc T. Kammann** (Davos)
MICS-IOL für Standard Phaco ?

Posterausstellung im Foyer Cataract / Refraktive Chirurgie / Varia

- 9 P **Andreas Reuland**, G.U. Auffarth, K.A. Becker, M.P. Holzer (Heidelberg)
Untersuchungen zum Stereosehen bei Cataractpatienten mit monokularer oder binokularer Versorgung mit Multifokallinsen
- 31 P **Sven C. Beutelspacher**, G.U. Auffarth, M.P. Holzer, K.A. Becker, A. Reuland, H.E. Völcker (Heidelberg)
Untersuchung des Temperaturverlaufs bei Cataractoperationen mittels hochauflösende Infrarot-Thermotopographie
- 43 P **Frank Krummenauer**¹, M. Roden¹, M.C. Knorz², H.B. Dick¹ (¹Mainz/²Mannheim)
Direkte und indirekte Kosten der LASIK
- 50 P **Ingo Schmack**, K.A. Becker, L.G. Vargas, B. Entz, G.U. Auffarth (Heidelberg)
Langzeitnachbeobachtung (10 Jahre) von Intraokularlinsen mit geringer Nachstarausrprägung
- 59 P **Ralf-Hellmar Gerl**, S. Schmickler (Ahaus)
First clinical results with the Carriazo-Pendular
- 126 P **Michael Martin**, M. Pache, J. Flammer (Basel)
Der portable Tonometer TGDc-01 und die Goldmann- und Lufttonometrie im Vergleich - eine Pilotstudie

Sämtliche

**DGII-Jahrestagungen,
Kurse und Wet-Lab's**

werden zertifiziert zum Fortbildungsdiplom.

Wet-Lab 1

Phakoemulsifikation und Glaukom

- **Fistulierende Techniken**
- **Nicht penetrierende ab externo Techniken**
- **Ab interno Lasertechniken**

Themen:

- Theoretische Grundlagen
- Operative Durchführung
- Ergebnisse
- Komplikations-Management

Leitung:

Prof. Dr. Otto-Ernst R. Schnaudigel (Frankfurt a./M.)
Prof. Dr. Manfred R. Tetz (Berlin)
Prof. Dr. Rüdiger Welt (Ludwigshafen)

Referenten und Operateure:

Dr. Norbert Körber (Köln)
Dr. Holger Bull (Groß Pankow)

Zeit:

Donnerstag, 13. Februar 2003
15:30 Uhr ⇨ 18:30 Uhr

Ort:

Pfalzbau

Raum:

Havering (Erdgeschoss)

Teilnehmerzahl:

12 Personen

Preis:

DGII-Mitglieder: Euro 120,-
Nichtmitglieder: Euro 130,-

Zertifizierung:

Das Wet-Lab wird zertifiziert zum
Fortbildungsdiplom

*Eine Teilnahme kann unabhängig von DGII-Kongress-Besuch sein.
Eine Teilnahme ist nur bei Vorausbezahlung möglich!*

Folgende Firmen statten dieses Wet-Lab aus:

*Acri.Tec GmbH, Glienicke b. Berlin
Alcon Pharma GmbH, Freiburg i.Br.
AMO Germany GmbH, Ettlingen
Geuder AG, Heidelberg
Carl Zeiss, Oberkochen

Wet-Lab 2

Phakoemulsifikation

(Grundkurs)

Themen:

- Phako-Gerätekunde
- Corneoskleraler/cornealer Tunnel
- Zugang bei bimanueller Phakotechnik
- Kapsulorrhexis unter verschiedenen Visco-elastica, mit Vision blue, bei enger Pupille
- Hydrodissektion
- Phakoemulsifikation je nach Kernhärte, Pupillenweite, Vorderkammertiefe
- Rindenaspiration, Kapselpolitur
- IOL-Implantation (PMMA, Silikon, Acryl)
- Sklera-Fixation
- IOL Explantation
- Komplikationsmanagement bei Kapselruptur, abgesunkenem Kern

Referenten:

Priv.-Doz. Dr. Gerd U. Auffarth (Heidelberg)
Priv.-Doz. Dr. Dr. Ekkehard Fabian (Rosenheim)

Operateure:

Prof. Dr. Friedrich G. Kruse (Heidelberg)
Priv. Doz. Dr. Klaus Rohrschneider (Heidelberg)
Dr. Klaus Weber (Ludwigshafen)

Zeit:

Donnerstag, 13. Februar 2003
10:00 Uhr ⇔ 14:00 Uhr

Ort:

Pfalzbau

Raum:

Kammersaal (1. Obergeschoss)

Teilnehmerzahl:

20 Personen

Preis:

DGII-Mitglieder: Euro 120,-
Nichtmitglieder: Euro 130,-

Zertifizierung:

Das Wet-Lab wird zertifiziert zum
Fortbildungsdiplom

*Eine Teilnahme kann unabhängig von DGII-Kongress-Besuch sein.
Eine Teilnahme ist nur bei Vorausbezahlung möglich!*

Folgende Firmen statten dieses Wet-Lab aus:

*Acri.Tec GmbH, Glienicke b. Berlin
AMO Germany GmbH, Ettlingen
Bausch & Lomb Surgical GmbH, Feldkirchen
Corneal GmbH, Hallbergmoos
Domilens GmbH, Hamburg
Geuder AG, Heidelberg
Med_Tec GmbH, Mömbris
Carl Zeiss, Oberkochen

Wet-Lab 3

Phakoemulsifikation

(Fortgeschrittene)

Themen:

- Topische Anästhesie-Cataractoperationen mit der Kleininzision und
- Techniken der faltbaren Linsenimplantation.
- Cataractoperationen bei schwierigen Ausgangssituationen:
Tiefe Orbita, flache Vorderkammer, enge Pupille, harter Kern, intumeszente Linse, schwache Zonula sowie voroperierte Augen, wie z. B. bei Z. n. fistulierenden Operationen oder Pars plana-Vitrektomie.
- Intraoperative Komplikationen wie Zonuladialyse, Kapselruptur oder dropped nucleus. Strategie und konkrete Maßnahmen.

Referenten:

Prof. Dr. Duy-Thoai Pham (Berlin)
Priv.-Doz. Dr. Thomas Kohnen (Frankfurt a./M.)
Prof. Dr. Manfred R. Tetz (Berlin)

Operateure:

Priv. Doz. Dr. Gerd U. Auffarth (Heidelberg)
Prof. Dr. Friedrich G. Kruse (Heidelberg)
Priv. Doz. Dr. Klaus Rohrschneider (Heidelberg)
Dr. Christopher Wirbelauer (Berlin)

Zeit:

Donnerstag, 13. Februar 2003
15:00 Uhr ⇨ 19:00 Uhr

Ort:

Pfalzbau

Raum:

Kammersaal (1. Obergeschoss)

Teilnehmerzahl:

20 Personen

Preis:

DGII-Mitglieder: Euro 120,-
Nichtmitglieder: Euro 130,-

Zertifizierung:

Das Wet-Lab wird zertifiziert zum Fortbildungsdiplom

*Eine Teilnahme kann unabhängig von DGII-Kongress-Besuch sein.
Eine Teilnahme ist nur bei Vorausbezahlung möglich!*

Folgende Firmen statten dieses Wet-Lab aus:

*Acri.Tec GmbH, Glienicke b. Berlin
AMO Germany GmbH, Ettlingen
Bausch & Lomb Surgical GmbH, Feldkirchen
Corneal GmbH, Hallbergmoos
Domilens GmbH, Hamburg
Geuder AG, Heidelberg
Med_Tec GmbH, Mömbris
Carl Zeiss, Oberkochen

Wet-Lab 4

Refraktive Chirurgie I

| | |
|------------------------|---|
| Themen: | LASIK – PRK – LASEK AK/LRI |
| Leitung: | Prof. Dr. Gernot I. W. Duncker (Halle/S) |
| Referenten: | Dr. Klaus Ditzen (Weinheim) Dr. Bettina Jendritza (Ludwigshafen) Priv. Doz. Dr. Markus Kohlhaas (Dresden) |
| Zeit: | Donnerstag, 13. Februar 2003 10:00 Uhr ⇨ 13:00 Uhr |
| Ort: | Pfalzbau |
| Raum: | Pasadena (Erdgeschoss) |
| Teilnehmerzahl: | Max. 40 Personen |
| Preis: | DGII-Mitglieder: Euro 120,- Nichtmitglieder: Euro 130,- |
| Zertifizierung: | KRC zertifiziertes Wet-Lab + Zertifizierung zum Fortbildungsdiplom |

*Eine Teilnahme kann unabhängig von DGII-Kongress-Besuch sein.
Eine Teilnahme ist nur bei Vorausbezahlung möglich!*

**Folgende Firmen
statten dieses
Wet-Lab aus:**

AMO Germany GmbH, Ettlingen
Bausch & Lomb Surgical GmbH, Feldkirchen
Lumenis GmbH, Dieburg
Oculus Optikgeräte GmbH, Wetzlar
Schwind eye-tech-solutions, Kleinostheim
Carl Zeiss Meditec AG, Jena

Wet-Lab 5

Refraktive Chirurgie II

| | |
|------------------------|---|
| Themen: | LASIK – PRK – LASEK AK/LRI |
| Leitung: | Priv. Doz. Dr. Dr. Ekkehard Fabian (Rosenheim) |
| Referenten: | Dr. Klaus Ditzen (Weinheim) Priv. Doz. Dr. Dr. Chris P. Lohmann (Regensburg) Dr. Gerd W. K. Steinkamp (Frankfurt a./M.) |
| Zeit: | Donnerstag, 13. Februar 2003 14:00 Uhr ⇨ 17:00 Uhr |
| Ort: | Pfalzbau |
| Raum: | Pasadena (Erdgeschoss) |
| Teilnehmerzahl: | Max. 40 Personen |
| Preis: | DGII-Mitglieder: Euro 120,- Nichtmitglieder: Euro 130,- |
| Zertifizierung: | KRC zertifiziertes Wet-Lab + Zertifizierung zum Fortbildungsdiplom |

*Eine Teilnahme kann unabhängig von DGII-Kongress-Besuch sein.
Eine Teilnahme ist nur bei Vorausbezahlung möglich!*

**Folgende Firmen
statten dieses
Wet-Lab aus:**

AMO Germany GmbH, Ettlingen
Bausch & Lomb Surgical GmbH, Feldkirchen
Lumenis GmbH, Dieburg
Oculus Optikgeräte GmbH, Wetzlar
Schwind eye-tech-solutions, Kleinostheim
Carl Zeiss Meditec AG, Jena

Kurs I

Ultraschall

(Abschlusskurs)

Thema:

Diagnostik und Biometrie in der Augenheilkunde gemäß der Richtlinien der KBV, anerkannt von der DEGUM

Eine Teilnahme am Ultraschallabschlusskurs kann nur nach vorheriger Teilnahme an einem Grund- und Aufbaukurs sowie der unter Supervision erbrachten 250 Patientenuntersuchungen erfolgen. Teil 1 und 2 kann nur geschlossen belegt werden!

Seminarleiter und Koordination

Prof. Dr. Stefan Clemens (Greifswald)
Priv. Doz. Dr. Ulrich Fries (Bonn)
Prof. Dr. Rudolf Guthoff (Rostock)
Dr. rer. nat. Wolfgang Haigis (Würzburg)
Prof. Dr. Wolfgang Lieb (Würzburg)
Dr. med. Dipl. Phys. Klaus Mengedoht (Bonn)

Teil 1 Praxis:

**Augenklinik des Städtischen Klinikums
Ludwigshafen**
Bremserstraße 79, D-67063 Ludwigshafen
Donnerstag, 13. Februar 2003
9:30 Uhr ⇨ 18:30 Uhr

Teil 2 Theorie: Zeit:

Pfalzbau
Freitag, 14. Februar 2003
8:00 Uhr ⇨ 12:00 Uhr

Raum:

Lorient (1. Obergeschoss)

Preise:

| | Nichtmitglieder: | DGII-Mitglieder: |
|-------------------|------------------|------------------|
| Fachärzte: | Euro 170,- | Euro 155,- |
| Ass.Ärzte* | Euro 140,- | Euro 130,- |
| AiP* | Euro 115,- | Euro 103,- |

(inklusive Zertifizierung, Abschlussprüfung,
Kaffeepausen, Mittagessen)

* Eine Klinik-Bescheinigung muss bereits der
Anmeldung beiliegen!

*Eine Teilnahme kann unabhängig von DGII-Kongress-Besuch sein.
Eine Teilnahme ist nur bei Vorausbezahlung möglich!*

Kurs II

Biometrie und IOL-Berechnung

Synopsis:

Die Anforderungen an eine exakte Berechnung der Kunstlinse Brechkraft sind in den letzten Jahren weiter gestiegen. Multifokallinsen, Mehrfach-Linsensysteme, torische Linsen, Clear Lens Extractions, Cataracte nach hornhautrefraktiven Eingriffen usw. stellen neue Herausforderungen für die klinische Messtechnik wie auch für die Berechnungsalgorithmen dar. Der Kurs umfasst einen Grundriss der biometrischen und optischen Grundlagen der Kunstlinse-Berechnung und geht dann auf Speziallinsen und biometrische Problemfälle ein. Dabei wird neben der Ultraschall-Biometrie insbesondere auch die Laserinterferenz-Biometrie mit ihren Möglichkeiten und Grenzen behandelt. Weiter wird auf praktische Vorschläge zur Optimierung der Berechnung eingegangen.

Referent:

Dr. rer. nat. Wolfgang Haigis (Würzburg)

Zeit:

Freitag, 14. Februar 2003
11:00 Uhr ⇨ 13:00 Uhr

Ort:

Pfalzbau

Raum:

Lorient (1. Obergeschoss)

Teilnehmerzahl:

Max. 50 Personen

Preis:

DGII-Mitglieder: Euro: 40,-
Nichtmitglieder: Euro: 60,-

Zertifizierung:

Der Kurs wird zertifiziert zum Fortbildungsdiplom

*Eine Teilnahme kann unabhängig von DGII-Kongress-Besuch sein.
Eine Teilnahme ist nur bei Vorauszahlung möglich!*

Kurs III

Refraktive Chirurgie

(Grundkurs)

Der nach den KRC-Qualitätsrichtlinien zertifizierte Grundkurs für refraktive Chirurgie stellt die präoperative Untersuchung und Patienten-vorbereitung und die Standardverfahren der refraktiven Chirurgie (LTK, AK/LRI, PTK, PRK, LASEK, LASIK, ICR) dar.

Themen:

- Einführung und Überblick über Verfahren, präoperative Untersuchungen und Patienten-vorbereitung
- Anatomie und Wundheilung der Hornhaut
- Technik und Ergebnisse: LTK & AK/LRI
- Technik und Ergebnisse: PTK/PRK/LASEK
- Technik und Ergebnisse: LASIK
- Technik und Ergebnisse: ICR

Leitung:

Priv. Doz. Dr. Thomas Kohlen (Frankfurt a./M.)

Referenten:

Prof. Dr. Gernot I.W. Duncker (Halle/S)
Priv. Doz. Dr. Dr. Ekkehard Fabian (Rosenheim)
Priv. Doz. Dr. Dr. Chris P. Lohmann
(Regensburg)

Zeit:

Donnerstag, 13. Februar 2003
14:30 Uhr ⇨ 18:00 Uhr

Ort:

Pfalzbau

Raum:

Dessau (1. Obergeschoss)

Preis:

DGII-Mitglieder: Euro 80,-
Nichtmitglieder: Euro 100,-

Teilnehmerzahl:

Max. 70 Personen

Zertifizierung:

Das Wet-Lab wird zertifiziert zum
Fortbildungsdiplom

*Eine Teilnahme kann unabhängig von DGII-Kongress-Besuch sein.
Eine Teilnahme ist nur bei Vorausbezahlung möglich!*

Kurs IV

Refraktive Chirurgie

(Aufbaukurs)

Der nach den KRC-Qualitätsrichtlinien zertifizierte Aufbaukurs stellt die neueren Verfahren in der refraktiven Chirurgie (Aberroskopie-gesteuerte LASIK, Phake IOL's, Presbyopiekorrektur) und die häufigen Komplikationen der refraktiven Hornhautchirurgie dar und behandelt Rechtsfragen in der refraktiven Chirurgie.

Er handelt sich um einen in Zusammenarbeit mit der KRC durchgeführten Kurs zur Zertifizierung nach den Qualitätssicherungs-Richtlinien.

Themen:

- Grundlagen der Aberroskopie
- Aberroskopie-gesteuerte Excimerchirurgie
- Komplikationen der refraktiven Hornhautchirurgie
- Update: Mikrokeratome
- Phake Intraokularlinsen
- Presbyopiebehandlung
- Rechtsfragen in der refraktiven Chirurgie

Leitung:

Priv. Doz. Dr. Thomas Kohlen (Frankfurt a./M.)

Referenten:

Prof. Dr. Gernot I. W. Duncker (Halle/S)
Priv. Doz. Dr. Dr. Ekkehard Fabian (Rosenheim)
Prof. Dr. Klaus Ludwig (München)
Prof. Dr. Dr. Theo Seiler (Zürich)

Zeit:

Freitag, 14. Februar 2003
8:00 Uhr ⇨ 12:30 Uhr

Ort:

Pfalzbau

Raum:

Dessau (1. Obergeschoss)

Preis:

DGII-Mitglieder: Euro 80,-
Nichtmitglieder: Euro 100,-

Teilnehmerzahl:

Max. 70 Personen

Zertifizierung:

Das Wet-Lab wird zertifiziert zum Fortbildungsdiplom

Die Teilnehmer werden aufgefordert, Fälle aus ihrer Praxis vorzustellen.

*Eine Teilnahme kann unabhängig von DGII-Kongress-Besuch sein.
Eine Teilnahme ist nur bei Vorausbezahlung möglich!*

Programm für das Pflegepersonal

Samstag, 15. Februar 2003 PASADENA (Erdgeschoss)

im PFALZBAU

Berliner Straße 30, D-67071 Ludwigshafen

**9.00 Uhr Begrüßung: Prof. Dr. Rüdiger Welt (Ludwigshafen)
Elisabeth Gladisch (Dortmund)**

**9.15 Uhr 1. Sitzung: Cataract- und Glaukom-Chirurgie
Vorsitz: Monika Hoheisel (Dortmund)**

Prof. Dr. Manfred R. Tetz (Berlin)

Cataract-Chirurgie

IOL-Implantationstechniken

Neue Linsenentwicklungen

9.45 Uhr Diskussion

10.00 Uhr Patricia Sternberger-Concarevic (Ludwigshafen)

Ursula Lehmann (Ludwigshafen)

Excimer-Laser Trabekulotomie und Phako HKL kombiniert

Standard zur OP-Vorbereitung, Geräte-Check

OP-Ablauf, Instrumentarium

10.30 Uhr Diskussion

**10.45 Uhr Kaffeepause und Besuch
der Industrie-Ausstellung**

**11.15 Uhr 2. Sitzung: Ambulantes Operieren
und Pflegestandards**

Vorsitz: Elisabeth Gladisch (Dortmund)

Dr. Hartmut Parthe (Groß Pankow)

Problematik ambulanter Operationen

in niedergelassenen Praxen

Welche Anästhesieform?

11:40 Uhr Diskussion

11:50 Uhr Angelika Händel (Erlangen)

Pflegestandards für den OP in Klinik und Praxis

12:10 Uhr Diskussion

Programm für das Pflegepersonal

12:20 Uhr **3. Sitzung: Lidchirurgie**

Vorsitz: Elisabeth Gladisch (Dortmund)

Prof. Dr. Hans-Werner Meyer-Rüsenberg (Hagen)

Gaby Sögtrop (Hagen)

Operative Lidkorrektur von Lidfehlstellungen
und Lidrekonstruktionen

12:50 Uhr **Diskussion**

13:00 Uhr **Mittagessen und Besuch der Industrie-Ausstellung**

14:15 Uhr **4. Sitzung: Hornhaut-Chirurgie**

Vorsitz: Erika Steding (Hannover)

Dr. Josef Wolff (Dortmund)

Aktuelle Aspekte bei LASIK

14:50 Uhr **Dr. Helga Spelsberg** (Düsseldorf)

Keratoplastik - Indikation und OP-Technik

Aufbereitung der Hornhäute in der Hornhautbank

15:10 Uhr **Diskussion**

15:15 Uhr **Kaffeepause und Besuch der Industrie-Ausstellung**

15:45 Uhr **5. Sitzung: Diabetes mellitus**

Vorsitz: Ursula Lehmann (Ludwigshafen)

Dr. Johannes Luttko (Dortmund)

Augenerkrankungen im Zusammenhang
mit Diabetes mellitus

16:15 Uhr **Diskussion**

16:25 Uhr **Schlusswort**

Leitung: Elisabeth Gladisch, St. Johannes-Hospital, Leitung Augen-OP

Johannesstraße 9-11, D-44137 Dortmund

Tel.: +49 231 18 43 26 65, Fax: +49 231 18 43 25 08

Email: elisabeth.gladisch@joho-dortmund.de

Preis: Tageskarte (ohne Mittagessen)

*2-Tageskarte

(*um auch die DGII Jahrestagung


am Freitag, 14. Februar 2003 besuchen zu können)

Mittagessen pro Tag

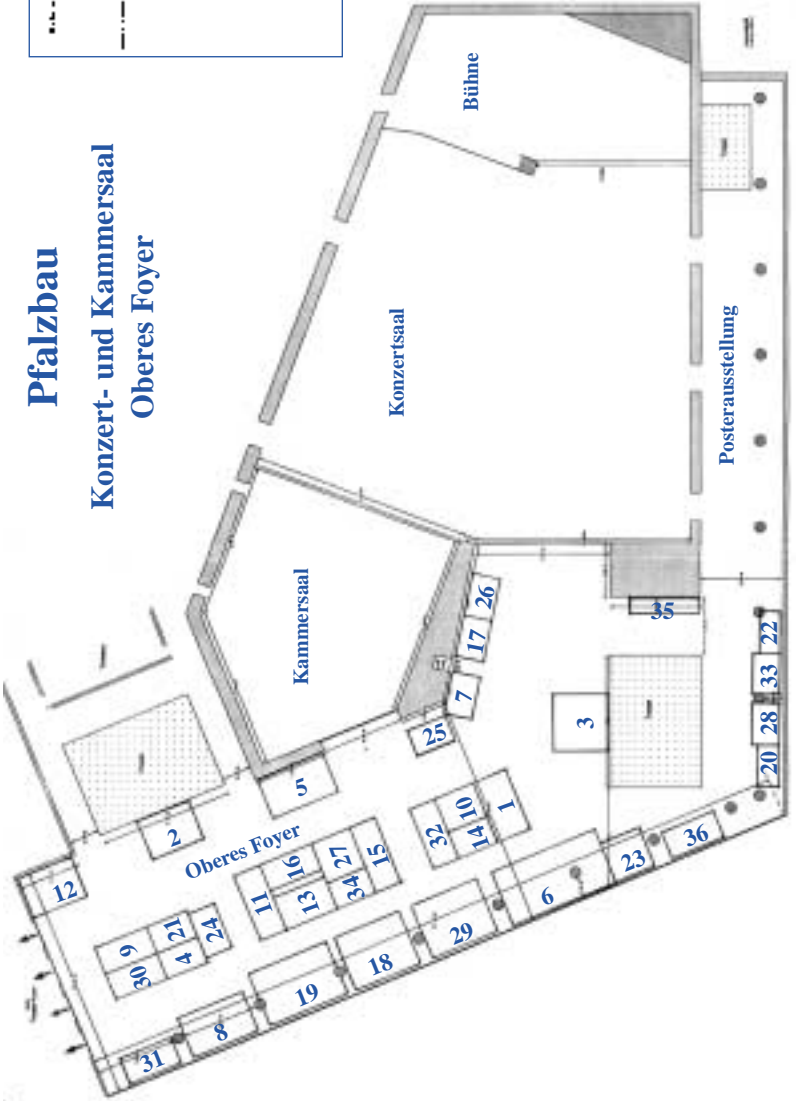
EUR 50,-

EUR 60,-

EUR 10,-



Pfalzbau
Konzert- und Kammeraal
Oberes Foyer



| Stand-Nr. | | Stand-Nr. | |
|-----------|--|-----------|---|
| 1 | *Acri.Tec GmbH Lindenstraße 22-24 16548 Glienicke b. Berlin | 2 | 4 Optics AG Roggenhorster Straße 29 23556 Lübeck |
| 3 | Acrimed GmbH An der Mühle 4 13507 Berlin | 4 | Albomed GmbH Bergweg 8 59427 Unna |
| 5 | Alcon Pharma GmbH Blankreutestraße 1 79108 Freiburg i. Br. | 6 | AMO Germany GmbH Rudolf-Plank-Straße 31 76275 Ettlingen |
| 7 | Bausch + Lomb Surgical GmbH Hans-Riedl-Straße 7-9 85622 Feldkirchen | 8 | bon Optic Vertriebsg. mbH Stellmacherstraße 14 23556 Lübeck |
| 9 | Brumaba KG Kardinal-Wendel-Straße 90 82515 Wolfartshausen | 10 | Ciba Vision Vertriebs GmbH -Surgical- Bauhofstraße 16 63762 Großostheim |
| 11 | Corneal GmbH Am Söldnermoos 12 85399 Hallbergmoos | 12 | Domilens GmbH Holsteiner Chaussee 303a 22457 Hamburg |
| 13 | Erbe Elektromedizin GmbH Waldhörnlestraße 17 72072 Tübingen | 14 | Eye Novation GmbH Heidsieker Heide 90a 33739 Bielefeld |
| 15 | Geuder AG Hertzstraße 4 69126 Heidelberg | 16 | Haag-Streit Deutschland GmbH Rosengarten 10 22880 Wedel |
| 17 | Heidelberg Engineering GmbH Gerhart-Hauptmann-Straße 30 69221 Dossenheim | 18 | Human Optics Deutschland GmbH & Co. KG Hans-Thoma-Straße 11 68163 Mannheim |
| 19 | Lumenis GmbH Dieselstraße 5c 64807 Dieburg | 20 | Medizingeräte + Chirurgiebedarf Vertriebs GmbH Ostring 45 63533 Mainhausen |

| Stand-Nr. | | Stand-Nr. | |
|-----------|---|-----------|---|
| 21 | Dieter Mann GmbH Am Glockenturm 6 63814 Mainaschaff | 22 | med_tec GmbH Hüttenberger Straße 15 63776 Mömbris |
| 23 | Morcher GmbH Kapuzinerweg 12 70374 Stuttgart | 24 | Oculus Optikgeräte GmbH Münchholzhäuser Straße 29 35582 Wetzlar |
| 25 | Pharmacia GmbH Am Wolfsmantel 46 91058 Erlangen | 26 | Pharm-Allergan GmbH Pforzheimer Straße 160 76275 Ettlingen |
| 27 | Polytech Ophthalmologie GmbH Arheilger Weg 6 64380 Roßdorf | 28 | PRI-MED-ACC GmbH Schönhauser Allee 44a 10435 Berlin |
| 29 | Rayner Deutschland Vertriebs GmbH Wieblinger Weg 92a 69123 Heidelberg | 30 | Fritz Ruck GmbH Jülicher Straße 115 52249 Eschweiler |
| 31 | Schwind eye-tech-solutions GmbH & Co. KG Mainparkstraße 6-10 63801 Kleinostheim | 32 | Technomed GmbH Arnold-Sommerfeld-Ring 1 52499 Baesweiler |
| 33 | Trusetal Verbandstoffwerk GmbH Industriestraße 1 33758 Schloss Holte-Stukenbrock | 34 | Ursapharm Arzneimittel GmbH & Co. KG Industriestraße 66129 Saarbrücken |
| 35 | Wirmsberger & Böhm Fachbuchhandlung für Medizin GmbH Hufelandstraße 13 45147 Essen | 36 | Carl Zeiss Meditec AG Göschwitzer Straße 52 07745 Jena |

Für die großzügige Unterstützung in der Vorbereitung und Durchführung dieses DGII-Kongresses in Ludwigshafen dürfen wir uns bei folgenden Firmen sehr herzlich bedanken:

***ACRI.TEC GMBH**

D-Glienicke bei Berlin

ACRIMED GMBH

D-Berlin

ALCON PHARMA GMBH

D-Freiburg i.Br.

AMO GMBH

D-Ettlingen

BAUSCH + LOMB SURGICAL GMBH

D-Feldkirchen

CHIBRET GMBH

D-Haar b. München

CIBA VISION SURGICAL VERTRIEBS GMBH

D-Großostheim

GEUDER AG

D-Heidelberg

HEIDELBERG ENGINEERING GMBH

D-Dossenheim

LUMENIS GMBH

D-Dieburg

PHARMACIA GMBH

D-Erlangen

PHARM-ALLERGAN GMBH

D-Ettlingen

RAYNER DEUTSCHLAND VERTRIEBS GMBH

D-Heidelberg

R = Referat, V = Vortrag, K = Kurzvortrag, Vi = Video, ViS = Teilnehmer 2. Videositzung,
P = Poster, PD = Panel Diskussion, RT= Round Table, VO = Vorsitz, WL = Wet-Lab, KS = Kursus
Pf = Programm für das Pflegepersonal

| | | | |
|--|--|-----------------------------------|--|
| Auffarth, Gerd U. (Heidelberg) | VO X+XII, PD, R 83, V 32+86+108+109, ViS-II, WL 2+3 | Gerstmeyer, Kristian (Minden) | V 7 + 95 |
| Aurich, Henning (Berlin) | V 61 | Gladisch, Elisabeth (Dortmund) | VO-Pf |
| Aus der Au, Walter (Bern) | PD 2 | Grehn, Franz (Würzburg) | VO-XIII, PD, R 116, ViS-II |
| Baumeister, Martin (Frankfurt a./M.) | K 113 | Guthoff, Rudolf (Rostock) | VO-X, R 82, KS I |
| Becker, Klio A. (Heidelberg) | V 110, Vi 53 | Haigis, Wolfgang (Würzburg) | VO-IX, R 70, V 73 +77, KS I+II |
| Behrens-Baumann, Wolfgang (Magdeburg) | VO-XVI, R 128 | Händel, Angelika (Erlangen) | Pf |
| Berthold, Silke (Mainz) | V 74 | Hansmann, Fabian (Lübeck) | V 21 |
| Beutelspacher, Sven C. (Heidelberg) | P 31 | Hartmann, Christian (Berlin) | VO-I |
| Biró, Zsolt (Pécs) | V 19 + 93, VO-II | Heisterkamp, Alexander (Hannover) | V 130 |
| Breil, Peter (Mainz) | K 79 | Höh, Helmut R. (Neubrandenburg) | KS III |
| Bühl, Wolf (Wien) | K 49 | Hoheisel, Monika (Dortmund) | VO-Pf |
| Bühren, Jens (Frankfurt a./M.) | V 66 + 72 | Holzer, Mike P. (Heidelberg) | VO-VI, V 62+111+123, K 81, R 92, Vi 55 + 56 |
| Bull, Holger (Groß Pankow) | WL 1 | Höffler, Ulrich (Ludwigshafen) | VO-XVI, R 127 |
| Clemens, Stefan (Greifswald) | KS I | Hörle, Steffen (Marburg) | R 120 |
| Darman, Jacques jr. (Greifswald) | K 46 | Jacobi, Philipp (Köln) | R 129 |
| Dawczynski, Jens (Jena) | V 96 | Jahn, Claus-Ekkehard (Kempten) | V 106 |
| Degenring, Robert F. (Mannheim) | K 124 + 125 | Jendritza, Bettina (Ludwigshafen) | WL 4 |
| Demeler, Ulrich (Bremen) | VO-PD, R 90, RT-XV | Kammann, Jochen (Dortmund) | PD, VO-I+III, R 24 |
| Dick, H. Burkhard (Mainz) | VO-XII, R 103, ViS-II | Kammann, Marc Taylor (Davos) | V 3 + 131 |
| Dillinger, Patrick (Sulzbach) | R 104 | Kampik, Anselm (München) | PD |
| Ditzen, Klaus (Weinheim) | PD 2, WL 4+5 | Karandish, Amir (Berlin) | K 119 |
| Duncker, Gernot I.W. (Halle/Saale) | PD 2, R 36 + 65, VO-VIII, WL 4, KS III+IV | Kasper, Thomas (Frankfurt a./M.) | K 33 |
| Entz, Bertalan (Budapest) | V 9, K 47 | Kaymak, Hakan (Sulzbach) | V 68 |
| Fabian, Ekkehard (Rosenheim) | R 25, ViS-II, WL 2+5, KS-III+IV | Klemen, Ulrich M. (St. Pölten) | VO-II, R 2 + 16 |
| Findl, Oliver (Wien) | V 89 | Koch, Roland (Moers) | V 112 |
| Franz-Italon, Carmen-Claudia (Wien) | V 5 | Koch, Hans-Reinhard (Bonn) | R 27, 2. PD, ViS-II, RT-XV |
| Fries, Ulrich (Bonn) | V 71, KS I | Kohlhaas, Markus (Dresden) | V 88, WL 4 |
| Frisch, Lars (Mainz) | V 41, K 78 | Kohnen, Thomas (Frankfurt) | VO-IV, R 37, PD 2, WL 3, KS III+IV |
| Funk, Jens (Freiburg) | V 118 | Konen, Walter (Köln) | R 117 |
| Gabler, Bernhard (Regensburg) | V 38 | Köppl, Christina (Wien) | V 107 |
| Gerding, Heinrich (Münster) | V 122 | Körber, Norbert (Köln) | WL 1 |
| Gerl, Ralf-Hellmar (Ahaus) | VO-VII, ViS-II, K 64, Vi 51, P 59 | Kramer, Axel (Greifswald) | VO-XVI, R |

R = Referat, V = Vortrag, K = Kurzvortrag, Vi = Video, ViS = Teilnehmer 2. Videositzung,
P = Poster, PD = Panel Diskussion, RT= Round Table, VO = Vorsitz, WL = Wet-Lab, KS = Kursus
Pf = Programm für das Pflegepersonal

| | | | |
|---|-------------------------|--|---------------------------------------|
| Kreiner, Christine F. (Glienicke b. Berlin) | R 91 | Sacu, G. Stefan (Wien) | K 48 |
| Kriechbaum, Katharina (Wien) | V 76 | Sandner, Dirk (Dresden) | V 100 |
| Krumeich, Jörg H. (Bochum) | PD 2 | Schmack, Ingo (Heidelberg) | P 50 |
| Krummenauer, Frank (Mainz) | P 43 | Schmickler, Stefanie (Ahaus) | VO-VI, V 67 + , Vi 52 |
| Kruse, Friedrich E. (Heidelberg) | RT-XV, WL 2+3 | Schmidinger, Gerald (Wien) | V 8 |
| Lehmann, Ursula (Ludwigshafen) | VO-Pf | Schmidt, Jörg Christian (Marburg) | Vi 54 |
| Lehrl, Siegfried (Erlangen) | V 18 | Schmitz, Sabine (Mainz) | K 22 |
| Lieb, Wolfgang E. (Würzburg) | KS I | Schnaudigel, Otto-Ernst R. (Frankfurt) | WL 1 |
| Liekfeld, Anja (Berlin) | R I, V 4 | Schrader, Wolfgang F. (Würzburg) | K 97 |
| Lohmann, Chris Patrick (Regensburg) | V 17 + 58, WL 5, KS III | Seiler, Theo (Zürich) | VO-IV+VIII, R 35 + 65, PD 2, KS IV |
| Ludwig, Klaus (München) | KS IV | Seitz, Berthold (Erlangen) | RT-XV |
| Luttke, Johannes (Dortmund) | Pf | Sekundo, Walter (Marburg) | K 87 |
| Martin, Michael (Basel) | P 126 | Sögtrop, Gabriele (Hagen) | Pf |
| Marx-Groß, Susanne (Mainz) | K 80 | Spelsberg, Helga (Düsseldorf) | Pf |
| Mengedoht, Klaus (Bonn) | VO-IX, R 69, KS I | Steding, Erika (Hannover) | VO-Pf |
| Meyer-Rüsenberg, Hans-Werner (Hagen) | Pf | Steinkamp, Gerd W.K. (Frankfurt) | WL 5 |
| Müller, Matthias F. (Dresden) | V 39 | Sternberger-Loncarevic, Patricia (Ludwigshafen) | Pf |
| Neuhann, Thomas (München) | RT-XV | Strobel, Jürgen (Jena) | VO-XI |
| Neuhann, Tobias (München) | PD 2, V 121 | Struck, Hans Gert (Halle/Saale) | V 20 |
| Nimsgern, Christoph (Berlin) | R 45 | Tehrani, Mana (Mainz) | K 63 + 98 |
| Novák, Jan (Pardubice) | V 29 + 34 | Tetz, Manfred R. (Berlin) | VO-V + X, R 84, ViS-II, WL 1+3, Pf |
| Ohrloff, Christian (Frankfurt a./M.) | PD, VO-XI, R 15 | Viestenz, Arne (Erlangen) | V 28 |
| Parthe, Hartmut (Groß Pankow) | Pf | Völcker, Hans Eberhard (Heidelberg) | VO-IX |
| Pham, Duy-Thoai (Berlin) | VO-II, WL 3 | von Jagow, Burkhard (Berlin) | K 23 |
| Pieh, Stefan (Wien) | V 6 | Wahl, Jochen (Mainz) | V 75 |
| Pillunat, Lutz E. (Dresden) | VO-XIII, R 115 | Weber, Klaus (Ludwigshafen) | WL 2 |
| Preußner, Paul-Rolf (Mainz) | PD 2, R 105 | Wehner, Wolfram (Nürnberg) | V 114 |
| Quentin, Claus-Dieter (Göttingen) | V 101 | Weindler, Josef (Esslingen) | V 30 |
| Rabsilber, Tanja (Heidelberg) | V 85 | Welt, Rüdiger (Ludwigshafen) | VO-RD, V 102, ViS II, RT-XV, WL 1 |
| Radó, Gábor (Budapest) | V 99 | Wenzel, Martin (Trier) | R 14 |
| Rentsch, Friedrich J. (Karlsruhe) | VO-V, R 44, RT-XV | Wilhelm, Frank (Halle/Saale) | R 26, VO-III |
| Reuland, Andreas (Heidelberg) | P 9 | Winkler v. Mohrenfels, Christoph (Regensburg) | K 42 |
| Reuscher, Alf (Esslingen) | PD | Wirbelauer, Christopher (Berlin) | VO-VII, R 57, V 60, WL 3 |
| Roden, Marco (Mainz) | K 40 | Wirtitsch, Matthias (Wien) | V 94 |
| Rohrschneider, Klaus (Heidelberg) | WL 2 + 3 | Wolff, Josef (Dortmund) | Pf |

PD Dr. Gerd U. Auffarth
 Universitäts-Augenklinik
 Im Neuenheimer Feld 400
 D-69120 Heidelberg

Henning Aurich
 Vivantes Klinikum Neukölln
 Augenabteilung
 Rudower Straße 48
 D-12313 Berlin

Dr. Walter Aus der Au
 Augenlaser-Zentrum Bern
 Lengassstraße 18
 CH-3012 Bern

Dr. Martin Baumeister
 Universitäts-Augenklinik
 Theodor-Stern-Kai 7
 D-60590 Frankfurt a./M.

Dr. Klio A. Becker
 Universitäts-Augenklinik
 Im Neuenheimer Feld 400
 D-69120 Heidelberg

Prof. Dr. Wolfgang
 Behrens-Baumann
 Universitäts-Augenklinik
 Leipziger Straße 44
 D-39120 Magdeburg

Dr. Silke Berthold
 Universitäts-Augenklinik
 Langenbeckstraße 1
 D-55131 Mainz

Dr. Sven C. Beutelspacher
 Universitäts-Augenklinik
 Im Neuenheimer Feld 400
 D-69112 Heidelberg

Dr. Zsolt Biró
 Medical University of Pécs
 Department of Ophthalmology
 Ifjúság u. 13.
 H-7643 Pécs

Dr. Peter Breil
 Universitäts-Augenklinik
 Langenbeckstraße 1
 D-55131 Mainz

Dr. Wolf Bühl
 Universitäts-Augenklinik
 Währinger Gürtel 18-20
 A-1090 Wien

Dr. Jens Bühren
 Universitäts-Augenklinik
 Theodor-Stern-Kai 7
 D-60590 Frankfurt a./M.

Dr. Holger Bull
 Augen-Tagesklinik
 Pankeweg 15
 D-16928 Groß Pankow

Prof. Dr. Stefan Clemens
 Universitäts-Augenklinik
 Rubenowstraße 2
 D-17487 Greifswald

Dr. Jacques jr. Darman
 Universitäts-Augenklinik
 Rubenowstraße 2
 D-17489 Greifswald

Dr. Jens Dawczynski
 Universitäts-Augenklinik
 Bachstraße 18
 D-07740 Jena

Dr. Robert F. Degenring
 Universitäts-Augenklinik
 Theodor-Kutzer-Ufer
 D-68167 Mannheim

Prof. Dr. Ulrich Demeler
 Zentralkrankenhaus
 Augenklinik
 Sankt-Jürgen-Strasse
 D-28205 Bremen

PD Dr. H. Burkhard Dick
 Universitäts-Augenklinik
 Langenbeckstraße 1
 D-55131 Mainz

Patrick Dillinger
 Knappschafts-Krankenhaus
 Augenabteilung
 An der Klinik 10
 D-66280 Sulzbach

Dr. Klaus Ditzen
 Bismarckstraße 4
 D-69469 Weinheim

Prof. Dr. Gernot I.W. Duncker
 Universitätsklinik und Poliklinik
 für Augenheilkunde
 Magdeburger Straße 8
 D-06097 Halle/Saale

Dr. Bertalan Entz
 II. Universitäts-Augenklinik
 Mária u. 39
 H-1085 Budapest

PD Dr. Dr. Ekkehard Fabian
 Bahnhofstraße 12
 D-83022 Rosenheim

Prof. Dr. Oliver Findl
 Universitäts-Augenklinik
 Währinger Gürtel 18-20
 A-1090 Wien

Dr. Carmen-Claudia
 Franz-Italon
 Universitäts-Augenklinik
 Währinger Gürtel 18-20
 A-1090 Wien

PD Dr. Ulrich Fries
 Johanniter-Krankenhaus
 Augenklinik
 Johanniterstraße 3-5
 D-53113 Bonn

Dr. Lars Frisch
 Universitäts-Augenklinik
 Langenbeckstraße 1
 D-55131 Mainz

Prof. Dr. Jens Funk
 Universitäts-Augenklinik
 Killianstraße 5
 D-79106 Freiburg

Dr. Bernhard Gabler
 Universitäts-Augenklinik
 Franz-Josef-Strauß-Allee 11
 D-93053 Regensburg

Prof. Dr. Heinrich Gerding
 Universitäts-Augenklinik
 Domagkstraße 15
 D-48149 Münster

Dr. Ralf-Hellmar Gerl
 Augenklinik Ahaus
 Am Schloßgraben 13
 D-48683 Ahaus

Dr. Kristian Gerstmeyer
 Klinikum Minden
 Augenklinik
 Friedrichstraße 17
 D-32427 Minden

Elisabeth Gladisch
Johannes-Hospital
Augen-OP
Postfach 10 50 57
D-44047 Dortmund

Prof. Dr. Dr. Franz Grehn
Universitäts-Augenklinik
Josef-Schneider-Straße 11
D-97080 Würzburg

Prof. Dr. Rudolf Guthoff
Universitäts-Augenklinik
Doberaner Straße 140
D-18055 Rostock

Dr. rer. nat. Wolfgang Haigis
Universitäts-Augenklinik
Josef-Schneider-Straße 11
D-97080 Würzburg

Angelika Händel
Universitäts-Augenklinik
Schwabachanlage 6
D-91054 Erlangen

Fabian Hansmann
Med. Universität zu Lübeck
Klinik für Augenheilkunde
Ratzeburger Allee 160
D-23538 Lübeck

Prof. Dr. Dr. Christian Hartmann
Augenklinik des Universitäts-
klinikum Charité
Campus Virchow-Klinikum
Augustenburger Platz 1
D-13353 Berlin
Dr. Alexander Heisterkamp
Laser Zentrum Hannover e.V.
Hollerithallee 8
D-30419 Hannover

Prof. Dr. Ulrich Höffler
Klinikum der Stadt
Ludwigshafen
Institut für med. Mikrobiologie
und Hygiene
Bremsersstraße 79
D-67063 Ludwigshafen

Monika Hoheisel
St. Johannes-Hospital
OP-Augenklinik
Postfach 10 50 57
D-44047 Dortmund

Dr. Mike P. Holzer
Universitäts-Augenklinik
Im Neuenheimer Feld 400
D-69120 Heidelberg

Dr. Steffen Hörle
Universitäts-Augenklinik
Robert-Koch-Straße 4
D-35037 Marburg

Prof. Dr. Philipp Jacobi
Universitäts-Augenklinik
Joseph-Stelzmann-Straße 9
D-50931 Köln

Dr. Claus-Ekkehard Jahn
Bodmanstraße 8
D-87435 Kempten

Dr. Bettina Jendritza
Theaterplatz 6
D-67059 Ludwigshafen

Prof. Dr. Jochen Kammann
St. Johannes-Hospital
Augenklinik
Postfach 10 50 57
D-44047 Dortmund

Dr. Marc Taylor Kammann
Bahnhofstraße 3
CH-7270 Davos

Prof. Dr. Anselm Kampik
Universitäts-Augenklinik
Mathildenstraße 8
D-80336 München

Amir Karandish
Vivantes Klinikum Neukölln
Augenabteilung
Rudower Straße 48
D-12351 Berlin

Dr. Thomas Kasper
Universitäts-Augenklinik
Theodor-Stern-Kai 7
D-60590 Frankfurt a./M.

Dr. Hakan Kaymak
Augenklinik Sulzbach/Saar
An der Klinik 10
D-66280 Sulzbach

Prof. Dr. Ulrich M. Klemen
A.ö. KKH der Landeshauptstadt
Augenklinik
Probst-Führer-Straße 4
A-3100 St. Pölten

Dr. Roland Koch
Augenklinik Moers
Homburger Straße 75
D-47441 Moers

Prof. Dr. Hans-Reinhard Koch
Klinik Dardenne
Friedrich-Ebert-Straße 23
D-53177 Bonn

PD Dr. Markus Kohlhaas
Universitäts-Augenklinik
Fetscherstraße 74
D-01307 Dresden

PD Dr. Thomas Kohnen
Universitäts-Augenklinik
Theodor-Stern-Kai 7
D-60590 Frankfurt a./M.

Prof. Dr. Walter Konen
Universitäts-Augenklinik
Joseph-Stelzmann-Straße 9
D-50931 Köln

Dr. Christina Köppl
Universitäts-Augenklinik
Währinger Gürtel 18-20
A-1090 Wien

Dr. Norbert Körber
Amb. OP-Zentrum
Max-v.-Schenkendorf-Str. 11
D-51143 Köln

Dr. Christine F. Kreiner
*Acri.Tec GmbH
Lindenstraße 22-24
D-16548 Glienicke b. Berlin

Dr. Katharina Kriechbaum
Universitäts-Augenklinik
Währinger Gürtel 18-20
A-1090 Wien

PD Dr. Dr. Frank Krummenauer
Koordinierungszentrum für
Klinische Studien
Obere Zahlbacher Straße 69
D-55131 Mainz

Prof. Dr. Friedrich E. Kruse
Universitäts-Augenklinik
Im Neuenheimer Feld 400
D-69120 Heidelberg

Ursula Lehmann
Klinikum der Stadt
Ludwigshafen
Augen-OP
Bremsersstraße 79
D-67071 Ludwigshafen

Dr. phil. Siegfried Lehr
Klinik f. Psychiatrie u.
Psychotherapie
Schwabachanlage 6
D-91054 Erlangen

Prof. Dr. Wolfgang E. Lieb
Universitäts-Augenklinik
Josef-Schneider-Straße 11
D-97080 Würzburg

Dr. Anja Liekfeld
Augenklinik des Universitäts-
klinikums Charité
Campus Virchow-Klinikum
Augustenburger Platz 1
D-13353 Berlin

PD Dr. Dr.
Chris Patrick Lohmann
Universitäts-Augenklinik
Franz-Josef-Strauss-Allee 11
D-93042 Regensburg

Prof. Dr. Klaus Ludwig
Universitäts-Augenklinik
Mathildenstraße 8
D-80336 München

Dr. Johannes Lutke
St. Johannes-Hospital
Postfach 10 50 57
D-44047 Dortmund

Dr. Michael Martin
Universitäts-Augenklinik
Kantonspital
Mittlere Straße 91
CH-4012 Basel

Dr. Susanne Marx-Groß
Universitäts-Augenklinik
Langenbeckstraße 1
D-55101 Mainz

Dr. med. Dipl. Phys.
Klaus Mengedoht
c/o TIMOG e.V.
Villiper Allee 8
D-53125 Bonn

Prof. Dr. Hans-Werner
Meyer-Rüsenberg
St. Josef-Hospital
-Augenabteilung-
Dreieckstraße 17
D-58097 Hagen

Matthias F. Müller
Universitäts-Augenklinik
Fetscherstraße 74
D-01307 Dresden
Prof. Dr. Thomas Neuhann
Helene-Weber-Allee 19
D-80637 München

Dr. Tobias Neuhann
Marienplatz 18/19
D-80331 München

Dr. Christoph Nimsgern
Augenklinik des Universitäts-
klinikums Charité
Campus Virchow-Klinikum
Augustenburger Platz 1
D-13353 Berlin

Dr. Jan Novák
Krankenhaus
Augenabteilung
Kyjevská 44
CZ-53203 Pardubice

Prof. Dr. Christian Ohrloff
Universitäts-Augenklinik
Theodor-Stern-Kai 7
D-60590 Frankfurt a./M.

Dr. Hartmut Parthe
Augen-Tagesklinik
Pankeweg 15
D-16928 Groß Pankow

Prof. Dr. Duy-Thoai Pham
Vivantes Klinikum Neukölln
Augenabteilung
Rudower Straße 48
D-12351 Berlin

Prof. Dr. Stefan Pieh
Universitäts-Augenklinik
Währinger Gürtel 18-20
A-1090 Wien

Prof. Dr. Lutz E. Pillunat
Universitäts-Augenklinik
Fetscherstraße 74
D-01307 Dresden

PD Dr. Dr. Paul-Rolf Preußner
Universitäts-Augenklinik
Langenbeckstraße 1
D-55101 Mainz

Dr. Claus-Dieter Quentin
Universitäts-Augenklinik
Robert-Koch-Straße 40
D-37075 Göttingen

Tanja Rabsilber
Universitäts-Augenklinik
Im Neuenheimer Feld 400
D-69120 Heidelberg

Dr. Gábor Radó
II. Universitäts-Augenklinik
Mária u. 39
H-1085 Budapest

Prof. Dr. Friedrich J. Rentsch
St. Vincentius-Krankenhaus
Augenklinik
Steinhäuserstraße 18
D-76135 Karlsruhe

Dr. Andreas Reuland
Universitäts-Augenklinik
Im Neuenheimer Feld 400
D-69120 Heidelberg

Dr. Alf Reuscher
Neckarstraße 71
D-73728 Esslingen

Marco Roden
Institut für Medizinische
Biometrie, Epidemiologie
und Informatik
Universität Main
Obere Zahlbacher Str. 69
D-55131 Mainz

PD Dr. Klaus Rohrschneider
Universitäts-Augenklinik
Im Neuenheimer Feld 400
D-69120 Heidelberg

Dr. G. Stefan Sacu
Universitäts-Augenklinik
Währinger Gürtel 18-20
A-1090 Wien

Dr. Dirk Sandner
 Universitäts-Augenklinik
 Fetscherstraße 74
 D-01307 Dresden

Dr. Ingo Schmack
 Universitäts-Augenklinik
 Im Neuenheimer Feld 400
 D-69120 Heidelberg

Dr. Stefanie Schmickler
 Augenklinik Ahaus
 Am Schloßgraben 13
 D-48683 Ahaus

Dr. Gerald Schmidinger
 Universitäts-Augenklinik
 Währinger Gürtel 18-20
 A-1090 Wien

Dr. Jörg Christian Schmidt
 Universitäts-Augenklinik
 Robert-Koch-Straße 4
 D-35033 Marburg

Dr. Sabine Schmitz
 Universitäts-Augenklinik
 Langenbeckstraße 1
 D-55131 Mainz

Prof. Dr.
 Otto-Ernst R. Schnaudigel
 Universitäts-Augenklinik
 Theodor-Stern-Kai 7
 D-60590 Frankfurt a./M.

Dr. Wolfgang F. Schrader
 Universitäts-Augenklinik
 Josef-Schneider-Straße 11
 D-97080 Würzburg

Prof. Dr. Dr. Theo Seiler
 IROC AG
 Institut für Refraktive und
 Okuplastische Chirurgie
 Zollikerstrasse 164
 CH-8008 Zürich

Prof. Dr. Berthold Seitz
 Universitäts-Augenklinik
 Schwabachanlage 6
 D-91054 Erlangen

PD Dr. Walter Sekundo
 Universitäts-Augenklinik
 Robert-Koch-Straße 4
 D-35037 Marburg

Gabriele Sögtrop
 St.-Josef-Hospital Hagen
 Augen OP
 Dreieckstraße 17
 D-58097 Hagen

Dr. Helga Spelsberg
 Universitäts-Augenklinik
 Postfach 1007
 D-40001 Düsseldorf

Erika Steding
 MHH-Augenklinik
 Augen-OP
 Carl-Neuberg-Straße 1
 D-30625 Hannover

Dr. Gerd W.K. Steinkamp
 Universitäts-Augenklinik
 Theodor-Stern-Kai 7
 D-60590 Frankfurt a./M.

Patricia Sternberger-Loncarevic
 Klinikum Ludwigshafen
 Augenklinik
 Bremserstraße 79
 D-67063 Ludwigshafen

Prof. Dr. Jürgen Strobel
 Universitäts-Augenklinik
 Bachstraße 18
 D-07743 Jena

Prof. Dr. Hans Gert Struck
 Universitätsklinik und Poliklinik
 für Augenheilkunde
 Magdeburger Straße 8
 D-06097 Halle/Saale

Dr. Mana Tehrani
 Universitäts-Augenklinik
 Langenbeckstraße 1
 D-55101 Mainz

Prof. Dr. Manfred R. Tetz
 Augenklinik des
 Universitätsklinikums Charité
 Campus Virchow-Klinikum
 Augustenburger Platz 1
 D-13353 Berlin

Dr. Arne Viestenz
 Universitäts-Augenklinik
 Schwabachanlage 6
 D-91054 Erlangen

Prof. Dr. Hans Eberhard Völcker
 Universitäts-Augenklinik
 Im Neuenheimer Feld 400
 D-69120 Heidelberg

Burkhard von Jagow
 Vivantes Klinikum Neukölln
 Augenabteilung
 Rudower Straße 48
 D-12351 Berlin

Dr. Jochen Wahl
 Universitäts-Augenklinik
 Langenbeckstraße 1
 D-55101 Mainz

Dr. Klaus Weber
 Klinikum d. Stadt Ludwigshafen
 Augenabteilung
 Bremserstraße 79
 D-67063 Ludwigshafen

Dr. Wolfram Wehner
 Maximilians-Augenklinik
 Erlenstegenstraße 30
 D-90491 Nürnberg

PD Dr. Josef Weindler
 Neckarstraße 71
 D-73728 Esslingen

Prof. Dr. Rüdiger Welt
 Klinikum d. Stadt Ludwigshafen
 Augenabteilung
 Bremserstraße 79
 D-67063 Ludwigshafen

Prof. Dr. Martin Wenzel
 KH der Barmherzigen Brüder
 Augenklinik
 Nordallee 1
 D-54292 Trier

Prof. Dr. Frank Wilhelm
 Universitätsklinik und Poliklinik
 für Augenheilkunde
 Magdeburger Straße 8
 D-06097 Halle/Saale

Christoph Winkler v. Mohrenfels
 Universitäts-Augenklinik
 Franz-Josef-Strauß Allee 11
 D-93042 Regensburg

Dr. Christopher Wirbelauer
 Vivantes Klinikum Neukölln
 Augenabteilung
 Rudower Straße 48
 D-12351 Berlin

Dr. Matthias Wirtitsch
 Universitäts-Augenklinik
 Währinger Gürtel 18-20
 A-1090 Wien

Dr. Josef Wolff
 St. Johannes-Hospital
 Augenklinik
 Postfach 10 50 57
 D-44047 Dortmund



DGJJ

Vorankündigung

für das

Jahr 2004!

Der

18. Kongress

der

Deutschsprachigen

Gesellschaft für

Intraokularlinsen-

Implantation und

refraktive Chirurgie

- D G J J -

findet statt vom

27.-28. Febr. 2004

in

Heidelberg

Wet-Lab's und

Kursveranstaltungen

am 26. Februar 2004

Programm für das

Pflegepersonal

am 28. Februar 2004

Jahresbeitrag der DGII: Euro 90,-

Vorteile der Mitgliedschaft:

Verbilligte Tagungs-, Kurs-, Wet-Lab-Gebühren und kostenloser Bezug des *Kongressbandes der DGII-Jahrestagung*.
Gegen einen Aufpreis von Euro 70,- sind Sie Mitglied in der ESCRS mit verbilligter Kongressgebühr der ESCRS-Tagung und kostenlosem Bezug der *Eurotimes und des Journal of Cataract- und Refractive Surgery*.

Sekretär:

Deutschsprachige Gesellschaft für Intraokularlinsen-Implantation und refraktive Chirurgie – DGII –

**Priv. Doz. Dr. Gerd U. Auffarth
Universitäts-Augenklinik**

Im Neuenheimer Feld 400
D-69120 Heidelberg
Tel.: +49 62 21 - 56 66 04
Fax: +49 62 21 - 56 17 26

Postanschrift:

**Congress-Organisation Gerling
Postfach 290 333, D-40530 Düsseldorf**

Tel.: +49 211 - 59 22 44
Fax: +49 211 - 59 35 60

Bitte abtrennen und einsenden an:
Congress-Organisation Gerling



Bitte unbedingt ankreuzen:

- Ich beantrage nun die Mitgliedschaft in der DGII (Euro 90,-/Jahr)
 Ich beantrage die Mitgliedschaft in der DGII und ESCRS (Euro 160,-/Jahr)

Titel

Vorname

Name

Institution / Praxis

Anschrift der Institution/Praxis

Land

PLZ

Ort

Die jährlichen Beitragszahlungen werden im Lastschriftverfahren oder per Kreditkarte (nur Eurocard / MasterCard oder VISA) abgebucht. (Bitte entsprechend ankreuzen)

Lastschrift (nur in Deutschland möglich):

Kreditkartenzahlung:

Hiermit ermächtige ich Sie widerruflich, die von mir zu entrichtenden Zahlungen (zur Zeit Euro 90,-/160,- pro Jahr für Augenärzte) bei Fälligkeit zu Lasten

Eurocard, MasterCard, VISA Card

Kartennr.: _____

Gültigkeitsdauer: _____

meines Girokontos Nr. _____
bei _____ (Bank)


Bankleitzahl: _____
durch Lastschrift einzuziehen.


Datum, Unterschrift

Stempel:

Bitte abtrennen und im Fensterkuvert einsenden an:

DGII-Mitgliedersekretariat

 Congress-

 rganisation


 erling

Postfach 29 03 33

D-40530 Düsseldorf

Foldable Intraocular Lens

Centerflex



ab sofort
im **Blister**
erhältlich.



Raysoft

 **RAYNER**
INTRAOKULARLINSEN
Deutschland Vertrieb GmbH

RAYNER Deutschland Vertrieb GmbH

Wieblinger Weg 92A · D-69123 Heidelberg · Telefon: 06221-82830-0 · Fax: 06221-833937 · www.rayner-iol.de



Der Kontrast macht den Unterschied.



Die TECNIS-Linse verbessert signifikant die Kontrastempfindlichkeit des Auges bei Dämmerlicht.¹

Tecnis -
die erste faltbare
Intraokularlinse mit
aberrationskorrigiertem
Design zur Verbesserung
der Kontrastempfindlichkeit -
für ein besseres funktionelles
Sehvermögen.

NEU

TECNIS™

foldable lenses

WITH Z-SHARP™ OPTIC TECHNOLOGY

Mehr Kontrast. Besseres Sehen.

PHARMACIA *Ophthalmology*

1) Mester, U., Anterist, N., Dillinger, P. Improvement of topical and visual quality by an aspheric intraocular lens (abstract). Presented at: DGII Heidelberg; February 2002; Heidelberg, Abstract.