20. Kongress

DGII

PROGRAMM

Online-Kongress-Anmeldung:
www.dgii.org

Heidelberg

3. und 4. März 2006

Wet-Lab's, Kursveranstaltungen
Programm für das Pflegepersonal

20. Kongress der Deutschsprachigen Gesellschaft für Intraokularlinsen-Implantation und refraktive Chirurgie

Heidelberg

3. und 4. März 2006

Prämierungen

für das beste Video

für die besten Vorträge

Kurse:

Phakoemulsifikation (Basis- u. Aufbau-Kurs)	Donnerstag, 2. März 2006
Kataraktchirurgie perfektionieren	Donnerstag, 2. März 2006
KRC-Refraktive Chirurgie (Basis-Kurs)	Donnerstag, 2. März 2006
KRC-Refraktive Chirurgie (Aufbau-Kurs)	Donnerstag, 2. März 2006
Ultraschall (Abschluss-Kurs)	Donnerstag/Freitag, 2.-3. März 2006
Biometrie und IOL-Berechnung	Freitag, 3. März 2006

Wet-Lab's:

Phakoemulsifikation (Basis- u. Aufbau-Kurs)	Donnerstag, 2. März 2006
KRC-Refraktive Chirurgie (Basis-Kurs)	Donnerstag, 2. März 2006

Programm für das Pflegepersonal	Samstag, 4. März 2006

Themen der DGII-Jahrestagung:

● IOL-Materialien ● Oberflächen- vs. lamellärer Hornhautchirurgie
● Wundheilung und Biomechanik der Hornhaut
● Optimierung der Kataraktchirurgie ● Neueste Lasertechnologien
● Phake IOL ● Akkommodation ● Katarakt und Glaukom
● Hornhauterkrankungen und Therapie ● Optische Qualität
● Dynamische Methoden zur Darstellung des vorderen Augensegments
● Korneale Ektasie: Prävention und Management
● Refraktiver Linsenaustausch ● Neues IOL-Design

Vorstand der DGII:

Prof. Dr. med. Duy-Thoai Pham (Berlin), Präsident
Prof. Dr. med. Ulrich Demeler (Bremen), Vize-Präsident
Prof. Dr. med. Gerd U. Auffarth (Heidelberg), Sekretär
Prof. Dr. med. Dr. Ekkehard Fabian (Rosenheim)
Prof. Dr. med. Thomas Kohnen (Frankfurt/M)
Dr. med. Klaus Miller (Innsbruck)
Priv. Doz. Dr. med. Isaak Schipper (Luzern)
Prof. Dr. med. Manfred R. Tetz (Berlin)

Ehrenmitglieder der DGII:

Prof. Dr. med. David J. Apple (Salt Lake City)
Dr. med. Cornelius D. Binkhorst (Terneuzen) †
Prof. Dr. med. Heinz Freyler (Wien)
Prof. Dr. med. Karl-Wilhelm Jacobi (Giessen)
Dr. med. Okihiro Nishi (Osaka)
Dr. med. Klaus Schott (München)
Prof. Dr. med. Daniel Vörösmarthy (Budapest)
Prof. Dr. med. Josef Wollensak (Berlin) †

Vorausgegangene Kongresse:

1987 Gießen
1988 Erlangen
1989 Wien
1990 Essen
1991 Aachen
1992 München
1993 Zürich
1994 Berlin
1995 Kiel
1996 Budapest
1997 Frankfurt/Main
1998 Halle/Saale
1999 Frankfurt/Main
2000 Luzern
2001 Bremen
2002 Heidelberg
2003 Ludwigshafen
2004 Heidelberg
2005 Magdeburg

Zukünftige Kongresse:

2007 Potsdam
2008 Heidelberg
2009 München

Sehr geehrte Frau Kollegin,
sehr geehrter Herr Kollege,
sehr geehrte Damen und Herren,

im Namen des Vorstandes der DGII freuen wir uns, Sie zum 20. Kongress der Deutschsprachigen Gesellschaft für Intraokularlinsen-Implantation und refraktive Chirurgie nach Heidelberg einzuladen.

Wir feiern mit diesem Kongress ein Jubiläum und sind besonders glücklich, als wissenschaftliche Gesellschaft an dem Gründungsort der Deutschen Ophthalmologischen Gesellschaft zu tagen. In diesem Jahr ist die refraktive Chirurgie sowohl im Vorstand als auch im Programm verstärkt worden und so freuen wir uns, neben aktuellen Aspekten der modernen Kataraktchirurgie auch die moderne refraktive Chirurgie in den Vordergrund der Tagung stellen zu können.

Wie in jedem Jahr wird das Gros der Vorträge auf Deutsch gehalten – wie der Name unserer Gesellschaft schon sagt – jedoch haben wir uns auch durch einige ausländische Gäste bereichert, und so finden mit Hilfe von amerikanischen, europäischen und asiatischen Kollegen zwei Hauptsitzungen zur internationalen Katarakt- und internationalen refraktiven Chirurgie statt. Auch wird ein Wettstreit der Industrie wieder das Programm bereichern und hoffentlich für viele fruchtbare Diskussionen sorgen.

Wir wünschen der Tagung schon im Voraus ein gutes Gelingen und hoffen, dass wir uns an wissenschaftlich hochkarätigen Vorträgen sowie einer sehr lebhaften und sachlich geführten Diskussion auf dem Gebiet der modernen Vorderabschnittschirurgie erfreuen können.

Mit freundlichen Grüßen

Ihre

Prof. Dr. med. Thomas Kohnen
Tagungspräsident

Prof. Dr. med. Duy-Thoai Pham
Präsident der DGII

Prof. Dr. med. Gerd U. Auffarth
Örtlicher Kongressleiter

3 DGII 2006	Grußwort
6 DGII 2006	Anfahrtsbeschreibung
7 DGII 2006	Allgemeine Hinweise
9 DGII 2006	Wichtige Hinweise für Vortragende
11 DGII 2006	Zeit- und Raumplan
14 DGII 2006	Wissenschaftliches Programm
29 DGII 2006	Kurse + Wet-Lab's
37 DGII 2006	Programm für das Pflegepersonal
38 DGII 2006	Vortragende (Erstautoren), Vorsitzende, Kurs- und Wet-Lab-Teilnehmer, Roundtable-Teilnehmer, Programm für das PflegepersonalRahmenprogramm
40 DGII 2006	Autorenadressen
43 DGII 2006	Sponsoren
45 DGII 2006	Ausstellerplan
46 DGII 2006	Industrie-Aussteller
49 DGII 2006	Rahmenprogramm
51 DGII 2006	DGII-Aufnahmeantrag
53 DGII 2006	DGII Vorankündigung 2007

Herausgeber:
Deutschsprachige Gesellschaft für Intraokularlinsen-Implantation und refraktive Chirurgie
www.dgii.org

Druckherstellung:
HEWEA-Druck GmbH, Haldenstraße 15, D-45966 Gladbeck
www.heweadruck.de

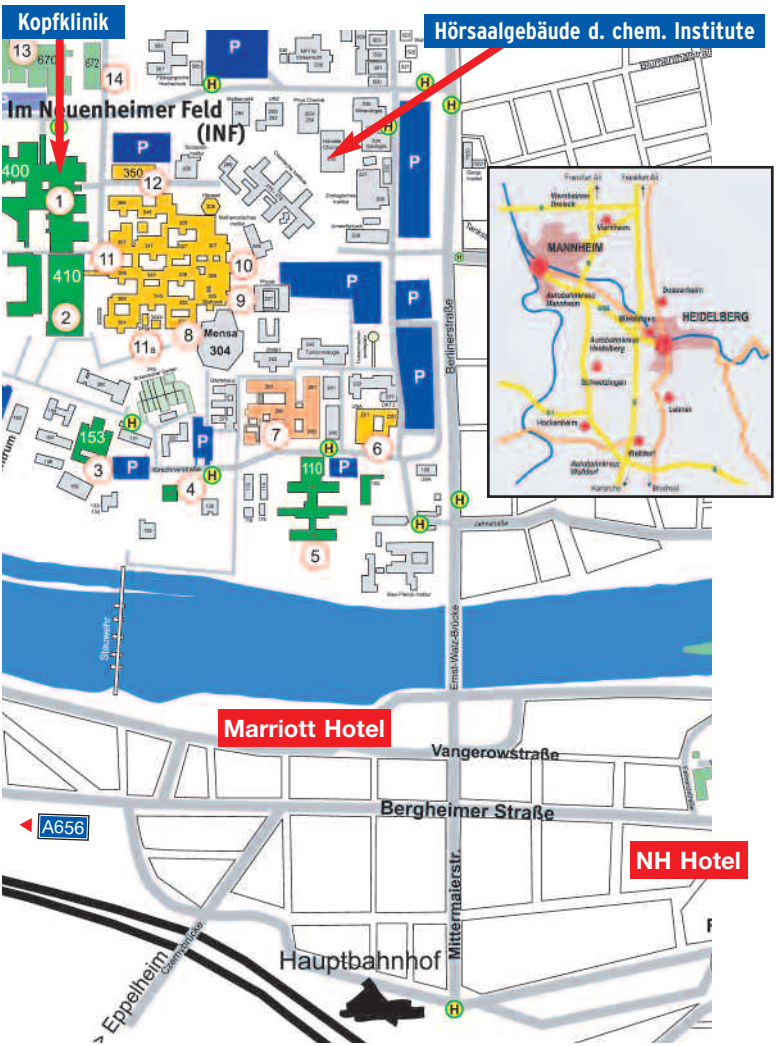

Mit dem Auto in das Neuenheimer Feld

Von der Autobahn kommend:
Am Autobahnende links in Richtung Chirurgie einbiegen, auf der Ernst-Walz-Brücke den Neckar überqueren, dann jeweils links zu den einzelnen Instituten einbiegen.

Aus Richtung Neckargemünd kommend:
An der rechten Uferseite der Uferstraße folgen, in die Posseltstraße abbiegen, dann geradeaus in die Jahnstraße oder rechts in die Berliner Straße und links zu den einzelnen Instituten fahren.

Wegbeschreibung für die Anreise nach Heidelberg

Mit dem Auto nach Heidelberg:
Von der Autobahn A5 aus Süden/Norden am Autobahnkreuz Heidelberg oder von der Autobahn A6 aus Süden/Norden am Autobahnkreuz Mannheim auf die A656 in Richtung Heidelberg wechseln.

Mit Öffentlichem Nahverkehr vom Hauptbahnhof in das Neuenheimer Feld

Vom Heidelberger Hauptbahnhof mit dem Bus oder Straßenbahn in Richtung Bismarckplatz. Von hier aus mit der Buslinie 12 in Richtung „Sportzentrum West". Der Bus hält direkt vor dem Haupteingang der Kopfklinik.

Vom Betriebshof bzw. aus Richtung Neuenheim kommend mit der Straßenbahnlinie 1 bzw. 4 Haltestelle „Technologiepark". Von hieraus zu Fuß oder mit der Buslinie 12 in Richtung „Sportzentrum West". Der Bus hält direkt vor dem Haupteingang der Kopfklinik.

DGII-Tagungsort:	Hörsaalgebäude der Chemischen Institute Im Neuenheimer Feld 252, D-69120 Heidelberg
Wet-Lab's & Kurse überwiegend	Universitäts-Augenklinik (Kopfklinikum) Im Neuenheimer Feld 400, D-69120 Heidelberg
Kongressleitung:	**Prof. Dr. Thomas Kohnen** Universitäts-Augenklinik Theodor-Stern-Kai 7, D-60590 Frankfurt/Main Telefon: (+49) 69 – 63 01-39 45, Telefax: (+49) 69 – 63 01-38 93 E-Mail: S.Hoehler@med.uni-frankfurt.de
Örtliche Kongressleitung:	**Prof. Dr. Gerd U. Auffarth** Universitäts-Augenklinik, D-69120 Heidelberg Telefon: (+49) 62 21 - 56-66 95, Telefax: (+49) 62 21 - 56-17 26 E-Mail: sekretaer@dgii.org
Kongress-Organisation: (Anmeldung, Hotelvermittlung, Industrieausstellung, DGII-Mitglieder-verwaltung)	**Congress-Organisation Gerling** Postfach 290 333, D-40530 Düsseldorf Telefon: (+49) 211 - 59 22 44 Telefax: (+49) 211 - 59 35 60 E-Mail: info@congresse.de Internet: www.congresse.de
Verkehrs-anbindung:	Das Hörsaalgebäude der Universitätskliniken liegt auf der rechten Neckarseite, der Alt- und Innenstadt gegenüber. Der Hauptbahnhof (Taxi 10 Minuten) wird von ICE, IC, EC, IR und EuroNight angefahren.
Registration:	Donnerstag, 2. März 2006 9:00 Uhr → 19:00 Uhr Freitag, 3. März 2006 7:30 Uhr → 17:00 Uhr Samstag, 4. März 2006 7:45 Uhr → 17:15 Uhr
Dauer des DGII-Kongresses:	Freitag, 3. März 2006 8:30 Uhr → 17:00 Uhr Samstag, 4. März 2006 8:30 Uhr → 17:15 Uhr
Kurse+ Wet-Lab´s:	Donnerstag, 2. März 2006 9:30 Uhr → 19:00 Uhr Freitag, 3. März 2006 8:00 Uhr → 13:00 Uhr
Pflegepersonal:	Samstag, 4. März 2006 9:00 Uhr → 15:40 Uhr
Industrieausstellung:	Freitag, 3. März 2006 8:00 Uhr → 17:00 Uhr Samstag, 4. März 2006 8:30 Uhr → 16:00 Uhr

Die DGII im Internet mit Online-Teilnahme-Anmeldemöglichkeit:
http:\\www.dgii.org

DGII-Infoline:	(+49) 211 / 53 70 292
Kongresssprache:	Deutsch, in internationalen Sitzungen Englisch
Hotel:	Eine Auflistung entnehmen Sie bitte dem Anmeldeformular.

Kongressgebühren

für die Jahrestagung der DGII
(Auch für Vortragende ohne besondere Einladung):
Verbilligte Gebühren nur bei verbindlicher Anmeldung vor dem 28. Januar 2006:

	2-Tageskarte		Tageskarte	
Anmeldung **und** Bezahlung	**vor 28. Januar 2006**	**ab 28. Januar 2006**	**vor 28. Januar 2006**	**ab 28. Januar 2006**
Mitglied Niedergelassene, Chef- u. OA	Euro 115,-	Euro 130,-	Euro 90,-	Euro 105,-
Mitglied Assistenzarzt	frei	Euro 20,-	frei	Euro 15,-
Nichtmitglied Niedergelassene, Chef- u. OA	Euro 160,-	Euro 175,-	Euro 125,-	Euro 140,-
Nichtmitglied Assistenzarzt*	Euro 90,-	Euro 105,-	Euro 65,-	Euro 80,-
Student*, **Arzt o. Anstellung***	Euro 50,-	Euro 65,-	Euro 35,-	Euro 50,-
Pflegepersonal* Zur Teilnahme am kompletten Programm für das Pflegepersonlal genügt eine Tageskarte am Samstag	Euro 40,-	Euro 55,-	Euro 30,-	Euro 45,-

Die Kongressgebühr

beinhaltet die Kaffeepausen und das Abstraktheft.
Der DGII Kongress-Band ist nicht in der Tagungsgebühr enthalten! Er wird den DGII-Mitgliedern kostenlos nach der Jahrestagung zugesandt.

Die Gebühren für die Wet-Lab´s, Kursveranstaltungen und Rahmenprogramme entnehmen Sie bitte den einzelnen Beschreibungen.

*** Eine Bescheinigung muss der Anmeldung beiliegen, da ansonsten der normale Gebührensatz erhoben wird.**

Mittagessen müssen bei der Anmeldung gesondert zum Preis von € 10,- bestellt werden.

Zahlungsmittel:

Eurocard, MasterCard, VISA Card, Diners Club, American Express

Kongresskonto:

DGII e.V.
Stadtsparkasse Düsseldorf
BLZ: 300 501 10, Konto-Nr.: 53 012 266
IBAN DE97 3005 0110 0053 0122 66
Kennwort: DGII Heidelberg 2006 *Teilnehmername*

Der Kongressbeitrag darf den DGII-Mitglieder-Jahresbeitrag nicht beinhalten! (Gesellschaftskonto der DGII nur für Mitgliedsbeiträge: Stadtsparkasse Düsseldorf
Konto-Nr. 53 014 643, BLZ: 300 501 10)

Ihre Anmeldung

erbitten wir schriftlich, per Fax oder online:
www.dgii.org
Ihre Anmeldung ist verbindlich.

Eine Nachmeldung vor Ort

garantiert weder die Teilnahme am Mittagessen, noch die Beteiligung an den Rahmenprogrammen!

Wichtige Hinweise für alle Teilnehmer

CME Zertifizierungen:	**Sämtliche DGII-Jahrestagungen, Kurse und Wet-Lab's werden zertifiziert zum Fortbildungsdiplom.**
DGII-Mitglieder-versammlung:	**Samstag, 4. März 2006** **8:00 Uhr → 8:30 Uhr** **Raum: Großer Hörsaal**
Tagesordnung:	1. Genehmigung der Tagesordnung 2. Bericht des Präsidenten 3. Bericht des Sekretärs 4. Bericht der Kassenprüfer 5. Entlastung des Vorstandes 6. Vorstandswahlen 7. Ort und Wahl der nächsten Kongresse 8. Verschiedenes
Neumitgliedschaft zur D G I I:	Für eine verbilligte Teilnahme des bevorstehenden Kongresses müssen die Beitrittsmodalitäten v o r Tagungsbeginn abgeschlossen sein. Bitte fordern Sie daher rechtzeitig eine Beitrittserklärung mit dem entsprechenden Formular im hinteren Teil dieser Einladung oder online www.dgii.org an!
Stornierungen	müssen bis spätestens 27. Februar 2006 schriftlich (Fax: +49 211 / 59 35 60) erfolgen. Auf jeden Fall wird eine Bearbeitungspauschale von € 25,– fällig. Bei Rücktritt nach dem 27. Februar 2006 oder Nichtanwesenheit während der Tagung ist der gesamte Kongressbeitrag zu zahlen.
Reisestipendien:	Zur Förderung des wissenschaftlichen Nachwuchses können Reisestipendien zur Tagung nach Heidelberg, zur ESCRS 2006 nach London oder zur DGII Tagung 2007 in Potsdam (Pauschal € 250,–) beim Sekretär der DGII beantragt werden. Formlose Anträge mit Angabe der Reisekosten und drei Publikationen des Antragstellers (Sonderdrucke) richten Sie bitte an die Adresse des Sekretärs der Gesellschaft: **Prof. Dr. Gerd U. Auffarth** **Universitäts-Augenklinik** **Im Neuenheimer Feld 400, D-69120 Heidelberg** Telefon: (+49) 62 21 - 56 66 95 Telefax: (+49) 62 21 - 56 17 26 E-Mail: sekretaer@dgii.org Deadline für die DGII 2006 und ESCRS: 28. Februar 2006 Deadline für die DGII 2007: 28. Februar 2007

Wichtige Hinweise für Vortragende

Vortragszeiten:	Referat: 15 Minuten (oder nach Vereinbarung) Vortrag: 7 Minuten + 2 Min. Diskussion Kurzvortrag: 5 Minuten + 2 Min. Diskussion Videofilm: max. 10 Minuten

Prämierungen:
Der beste Videobeitrag und die besten Vorträge werden prämiert.

Donnerstag, 2. März 2006

	KOPFKLINIKUM				HÖRSAALGEBÄUDE DER CHEMISCHEN INSTITUTE
Zeit	Audimax	Seminarraum 1	Seminarraum 2	Foyer	Hörsaal Ost
09:30					
10:00					
10:30					
11:00					
11:30	Kurs 1 Phakoemulsifikation (Basis- und Aufbaukurs)				
12:00		Wet-Lab 1 Phakoemulsifikation (Basis- und Aufbaukurs)			
12:30					
13:00	Kurs 4 KRC-Refraktive Chirurgie (Basis-Kurs)				
13:30					
14:00			Kurs 6 Ultraschall (Abschlusskurs)		
14:30					Kurs 3 Kataraktchirurgie perfektionieren
15:00					
15:30	Kurs 2 Phakoemulsifikation (Basis- und Aufbaukurs)			Wet-Lab 4 KRC-Refraktive Chirurgie (Basis-Kurs)	
16:00					
16:30					
17:00		Wet-Lab 2 Phakoemulsifikation (Basis- und Aufbaukurs)			Kurs 5 KRC-Refraktive Chirurgie (Aufbau-Kurs)
17:30					
18:00					
18:30					
19:00					

Freitag, 3. März 2006

	KOPFKLINIKUM	
Zeit	Seminarraum 2	Seminarraum 2
08:00		
08:30		
09:00		
09:30		
10:00	Kurs 6 Ultraschall (Abschlusskurs)	
10:30		
11:00		
11:30		
12:00		Kurs 7 Biometrie und IOL-Berechnung
12:30		
13:00		

Freitag, 3. März 2006

HÖRSAALGEBÄUDE DER CHEMISCHEN INSTITUTE

Zeit	Großer Hörsaal	Hörsaal West	Hörsaal Ost
08:00			
08:30			V. Wissenschaftliche Sitzung: **IOL Material** **Vorsitz:** **Christopher Wirbelauer** (Berlin) **Liliana Werner** (Salt Lake City, UT) Vorträge 29 - 35
09:00	I. Wissenschaftliche Sitzung: **Hornhaut 1** **Vorsitz:** **Friedrich G. Kruse** (Erlangen) **Peter W. Rieck** (Berlin) Vorträge 1 - 8	III. Wissenschaftliche Sitzung: **Nachstar** **Vorsitz:** **Rupert M. Menapace** (Wien) **Manfred R. Tetz** (Berlin) Vorträge 17 - 22	
09:30			
10:00	**Kaffeepause** **Besuch der Industrieausstellung**		
10:30	**Eröffnungssitzung der DGII 2006** **Vorsitz:** **Hans Eberhard Völcker** (Heidelberg) **Duy-Thoai Pham** (Berlin) **Thomas Kohnen** (Frankfurt a.M.) Vortrag 9		
11:00			
11:30			
12:00			**Pause in diesem Hörsaal**
12:30	**Mittagspause** **Besuch der Industrieausstellung**	**Pause in diesem Hörsaal**	
13:00			
13:30	II. Wissenschaftliche Sitzung: **International Cataract Surgery** **Vorsitz:** **Paul H. Ernest** (Jackson, MI) **Gerd U. Auffarth** (Heidelberg) **Tetsuro Oshika** (Ibaraki) Vorträge 10 - 16		
14:00			
14:30			
15:00	**Kaffeepause** **Besuch der Industrieausstellung**	IV. Wissenschaftliche Sitzung: **Video** **Vorsitz:** **H. Burkhard Dick** (Mainz) **Ulrich Demeler** (Bremen) Vorträge 23 - 28	VI. Wissenschaftliche Sitzung: **Blaulichtfilter** **Vorsitz:** **Paul H. Ernest** (Jackson) **Albert J. Augustin** (Karlsruhe) Vorträge 36 - 43
15:30	**Industrieller Wettstreit** **„3 minutes for your products“** **Vorsitz:** **Manfred R. Tetz** (Berlin) **Hans-Reinhard Koch** (Bonn)		
16:00			
16:30			
17:00			
17:30			

Samstag, 4. März 2006

HÖRSAALGEBÄUDE DER CHEMISCHEN INSTITUTE

Zeit	Großer Hörsaal	Hörsaal West	Hörsaal Ost
08:00	DGII-Mitgliederversammlung		Programm für das Pflegepersonal
08:30	VII. Wissenschaftliche Sitzung: **Hornhaut 2** Vorsitz: **Wolfgang Behrens-Baumann** (Magdeburg) **Berthold Seitz** (Homburg/Saar) Vorträge 44 - 51		
09:00		XI. Wissenschaftliche Sitzung: **Phakotechnologie + MICS** Vorsitz: **Ekkehard Fabian** (Rosenheim) **Klaus Miller** (Innsbruck) Vorträge 83 - 90	Begrüßung Wann, welche IOL?
09:30			
10:00	Kaffeepause Besuch der Industrieausstellung		Komplikationsmanagement in der Katarakt-Chirurgie
10:30	VIII. Wissenschaftliche Sitzung: **Refraktiv** Vorsitz: **Thomas Neuhann** (München) **Y. Ralph Chu** (Edina, MN) **H. Burkhard Dick** (Mainz) Vorträge 52 - 63	Kaffeepause Besuch der Industrieausstellung	Der multimorbide Patient Sicherheit und Patientenzufriedenheit
11:00		XII. Wissenschaftliche Sitzung: **Biometrie + IOL Kalkulation** Vorsitz: **Wolfgang Haigis** (Würzburg) **Paul-Rolf Preußner** (Mainz) Vorträge 91 - 97	Kaffeepause und Besuch der Industrieausstellung
11:30			DRG- relevante Aspekte für das Pflegepersonal im OP und auf der Station
12:00		XIII. Wissenschaftliche Sitzung: **Asphärische IOL** Vorsitz: **Christian Ohrloff** (Frankfurt a.M.) **Stefan Pieh** (Wien) **Manfred R. Tetz** (Berlin)	Behandlungspfade Pfadmanager/-in im Klinikum Ludwigshafen
12:30	Mittagspause Besuch der Industrieausstellung		Checklisten – Ein Instrument zur Qualitätssicherung
13:00		Mittagspause Besuch der Industrieausstellung	Mittagspause und Besuch der Industrieausstellung
13:30	IX. Wissenschaftliche Sitzung: **International Refractive Surgery** Vorsitz: **Hiroko Bissen-Miyajima** (Tokio) **Patrick I. Condon** (Waterford) **Thomas Kohnen** (Frankfurt a.M.) Vorträge 64 - 71		
14:00			Behandlung von intraokularen Tumoren im Erwachsenenalter
14:30			Glaskörperchirurgie
15:00			
15:30	Kaffeepause Besuch der Industrieausstellung	XIV. Wissenschaftliche Sitzung: **Varia** Vorsitz: **Isaak Schipper** (Luzern) **Ulrich Mester** (Sulzbach/Saar) Vorträge 103 - 113	Wissenswertes über Organspende – Organtransplantation Was gibt es Neues?
16:00	X. Wissenschaftliche Sitzung: **Pseudoakkommodation + Multifokale IOL** Vorsitz: **Rudolf F. Guthoff** (Rostock) **Jochen Kammann** (Dortmund) Vorträge 72 - 82		Schlusswort und Stehkaffee zum Ausklang
16:30			
17:00			
17:30			

Freitag, 3. März 2006

8:30 Uhr ⇔ 10:00 Uhr **I. Wissenschaftliche Sitzung:** Großer Hörsaal

Hornhaut 1

Vorsitz: Friedrich G. Kruse (Erlangen)
Peter W. Rieck (Berlin)

1 V **Mirjam S. Reuland**, Reuland AJ, Rabsilber TM, Limberger IJ, Auffarth GU (Heidelberg)
Reliabilität der Hornhautrückflächen-Topographie für das Scanning-Slit-System Orbscan II und die rotierende Scheimpflugkamera Pentacam

2 R **Andreas J. Reuland**, Reuland MS, Rabsilber TM, Nishi Y, Auffarth GU (Heidelberg)
Neue diagnostische Möglichkeiten mit der Pentacam

3 KV **Claudia Grünauer-Kloevekorn**, Kloevekorn-Fischer U, Kloevekorn-Norgall K, Duncker GIW (Halle/S.)
Quantitative Evaluierung topographischer Parameter bei Keratokonus und pelluzidaler marginaler Hornhautdegeneration

4 R **Jens Bühren**, Kühne C, Kohnen T (Rochester, NY / Frankfurt a.M.)
Der Einsatz der Wellenfrontanalyse zur Definition und Diagnose des subklinischen Keratokonus

5 V **Martin Sassenroth**, Holzer MP, Auffarth GU (Heidelberg)
Intraindividueller Vergleich von kornealen und totalen Aberrationen des Auges

6 V **Nadja V. Zaki**, Sekundo W (Marburg)
Prospektiver Vergleich zwischen der Ultraschall-Pachymetrie und der optischen Pachymetrie mittels TopconSP 2000

7 V **Christoph Kühne**, Kasper T, Kohnen T (Frankfurt a.M.)
Optische Kohärenz-Pachymetrie zur Bestimmung von Flapdicke und kornealem Laserabtrag bei LASIK-Behandlungen

8 R **Friedrich G. Kruse** (Erlangen)
Aktuelle Situation der Hornhautbanken in Deutschland

10:00 Uhr ⇔ 10:30 Uhr **Kaffeepause & Besuch der Industrieausstellung**

Firma Rayner lädt Sie zur Kaffeepause ein!

10:30 Uhr – 12:00 Uhr **Eröffnungssitzung der DGII 2006** — Großer Hörsaal

Vorsitz: Hans Eberhard Völcker (Heidelberg)
Duy-Thoai Pham (Berlin)
Thomas Kohnen (Frankfurt a.M.)

Prof. Dr. Duy-Thoai Pham (Berlin)
Präsident der DGII
Begrüßung

Prof. Dr. Thomas Kohnen (Frankfurt a.M.)
Tagungspräsident der DGII 2006
Begrüßung

Prof. Dr. Eike M. Martin (Heidelberg)
Leitender ärztlicher Direktor des Universitätsklinikums Heidelberg
Grußworte der Universität

Prof. Dr. Ulrich Demeler (Bremen)
Verleihung der Ehrenmitgliedschaft an
Herrn Prof. Dr. Christian Ohrloff (Frankfurt a.M.)

Prof. Dr. Christian Ohrloff (Frankfurt a.M.)
Ehrenvortrag
Innovation der Katarakt- und Refraktiven Chirurgie und Vermarktung der neuen Entwicklung

9 R **Prof. Dr. Martin Wenzel** (Trier)
Umfrage der DGII

12:00 Uhr – 13:00 Uhr **Mittagspause & Besuch der Industrieausstellung**

13:00 Uhr – 14:45 Uhr **II. Wissenschaftliche Sitzung:** — Großer Hörsaal

International Cataract Surgery

Vorsitz: Paul H. Ernest (Jackson, MI)
Gerd U. Auffarth (Heidelberg)
Tetsuro Oshika (Ibaraki)

10 R **Tetsuro Oshika** (Ibaraki)
Cataract surgery in Japan and Asia

11 R **Donald Nixon** (Orillia, Ontario)
WhiteStar ICE technology for coaxial and bimanual cataract surgery

12 R **Liliana Werner** (Salt Lake City, UT)
Update on IOL materials and biocompatibility

13 R **Paul H. Ernest** (Jackson, MI)
Advanced IOL technology

14 R **Oliver Findl** (Wien)
What is the method of choice to evaluate PCO?

15 R **Gerd U. Auffarth** (Heidelberg)
Long-term outcome of PCO

16 R **Wan-Soo Kim** (Pusan)
Surgical Options in Pediatric cataract surgery

14:45 Uhr **Kaffeepause & Besuch der Industrieausstellung**
⇩
15:15 Uhr Firma Alcon lädt Sie zur Kaffeepause ein!

15:15 Uhr **Industrieller Wettstreit** — Großer Hörsaal
⇩
17:00 Uhr

„3 minutes for your products"

Vorsitz: Manfred R. Tetz (Berlin)
Hans-Reinhard Koch (Bonn)

Die Auflistung und Reihenfolge der teilnehmenden Firmen und Referenten liegt im Tagungsbüro aus

9:00 Uhr **III. Wissenschaftliche Sitzung:** — Hörsaal West
⇩
10:00 Uhr

Nachstar

Vorsitz: Rupert M. Menapace (Wien)
Manfred R. Tetz (Berlin)

17 R **Rupert Menapace** (Wien)
Silikon- versus Acryllinsen: Ein aktueller Performancevergleich

18 R **Heike Häberle** (Berlin)
Management des Nachstars bei Pseudophakie und Myopie

19 KV **Bertalan B. Entz**, Salacz G (Budapest)
Erste Erfahrungen und Nachstarbildung nach Implantation der Akreos Adapt Intraokularlinse

20 V **Yutaro Nishi**, Rabsilber TM, Hunold AC, Reuland MS, Limberger IJ, Auffarth GU (Heidelberg)
Funktionelle Ergebnisse und Nachstarausprägung einer hydrophilen Acrylatfaltlinse 2 Jahre nach Kataraktchirurgie

21 V **Tanja M. Rabsilber**, Limberger IJ, Auffarth GU (Heidelberg)
In-vivo Inhibition des intrakapsulären Linsenepithelzellwachstums mittels Sealed Capsule Irrigation zur Prävention der Cataracta secundaria

22 V **Il-Joo Limberger**, Rabsilber TM, Sánchez M, Auffarth GU (Heidelberg)
Einsatz planimetrischer Bildanalysesoftware zur Quantifizierung der Cataracta secundaria nach Kataraktoperation

10:00 Uhr
⇩
14:45 Uhr **Pause in diesem Hörsaal**

14:45 Uhr
⇩
15:45 Uhr **IV. Wissenschaftliche Sitzung:** **Hörsaal West**

Video

Vorsitz: H. Burkhard Dick (Mainz)
Ulrich Demeler (Bremen)

23 Vi **Mirjam S. Reuland**, Reuland AJ, Auffarth GU (Heidelberg)
Beurteilung von IOL Aberrationen mit dem OPD-Scan anhand eines experimentellen Augenmodels

24 Vi **Mike P. Holzer**, Rabsilber TM, Auffarth GU (Heidelberg)
Femtosecond laser assisted penetrating keratoplasty

25 Vi **Wan-Soo Kim** (Pusan)
Optic capture: why, when and how?

26 Vi **Jan Daniel**, Walkow T, Dorn A (Oberhausen)
„Smoky Cataract" – Eine weiße, durchgetrübte Linse steht unter Druck

27 Vi **Thomas Kohnen** (Frankfurt a.M., Houston/TX)
Teaching the use of a toric Verisyse phakic intraocular lens

28 Vi **Tanja M. Rabsilber**, Holzer MP, Auffarth GU (Heidelberg)
How to implant toric intraocular lenses

8:30 Uhr ⇩ 9:45 Uhr

V. Wissenschaftliche Sitzung: **Hörsaal Ost**

IOL Material

Vorsitz: Christopher Wirbelauer (Berlin)
Liliana Werner (Salt Lake City, UT)

29 R **Christopher Wirbelauer**, Pham DT (Berlin)
Potential und Probleme der hydrophilen Acrylmaterialien für Intraokularlinsen

30 V **Liliana Werner** (Salt Lake City, UT)
Intraoperative, early postoperative and late postoperative causes of IOL opacification

31 KV **Jan Novak**, Krejzkova T, Gebhardt H (Pardubice, Jessen)
Opazitaet der IOL

32 V **Benjamin Wacker**, Holzer MP, Auffarth GU (Heidelberg)
Gründe für die Explantation von Intraokularlinsen

33 V **Paul Jirak**, Schönherr U (Linz)
Eintrübung von Hydroview IOL-Nachuntersuchung an einem Zentrum

34 V **Christopher Wirbelauer**, Pham DT (Berlin)
Einfluss der Polymere und des Designs auf die biomechanische Verformbarkeit von Intraokularlinsen

35 R **Michael Amon** (Wien)
Selektion von Intraokularlinsen bei kritischen Fällen unter Berücksichtigung der Biokompatibilität. Welche IOL bei welchem Patient?

9:45 Uhr ⇩ 14:45 Uhr

Pause in diesem Hörsaal

Ophthalmologische Nachrichten
BIERMANN
liegen für Sie an der Registration kostenlos bereit

14:45 Uhr ⇔ 16:15 Uhr

VI. Wissenschaftliche Sitzung: Blaulichtfilter

Hörsaal Ost

Vorsitz: Paul H. Ernest (Jackson, MI)
Albert J. Augustin (Karlsruhe)

36 R **Paul H. Ernest** (Jackson, MI)
Advanced IOL technologies leading to improved image quality

37 R **Albert J. Augustin** (Karlsruhe)
Ist die Blaufilter-IOL von Vorteil für die Netzhautchirurgie?

38 R **Wolfgang Behrens-Baumann** (Magdeburg)
Pro und Contra: *Blaulichtfilterlinsen*

39 V **Gerald Schmidinger**, Pieh S, Menapace R (Wien)
Intraindividueller Vergleich der Blau-Gelb Kontrastsehschärfe nach Implantation einer Blaulichtfilterlinse und einer Standardlinse

40 V **Stephan Kohnen**, Herting S (Aachen)
Farbsehen mit Blaufilter-Intraokularlinsen

41 V **Siegfried Lehrl**, Gerstmeyer K (Erlangen, Minden)
Störung der cirkadianen Rhythmik durch Blaulicht-Filter-IOL?

42 V **Mirjam S. Reuland**, Hunold A, Reuland A, Sánchez M, Auffarth GU, Rohrschneider K (Heidelberg)
Prospektive Studie zur Evaluierung einer Blaulichtfilter IOL bei Patienten mit altersabhängiger Makuladegeneration

43 V **Ulrich Mester**, Kaymak H (Sulzbach/Saar)
Erste Ergebnisse mit der asphärischen Blaulichtfilter-IOL AcrySof IQ

AUGEN DER SPIEGEL
Zeitschrift für Klinik und Praxis

liegt für Sie kostenlos
an der Registration bereit.

Samstag, 4. März 2006

8:00 Uhr ⇩ **8:30 Uhr** — **DGII-Mitgliederversammlung** — Großer Hörsaal

Tagesordnung siehe Seite 9

8:30 Uhr ⇩ **9:45 Uhr** — **VII. Wissenschaftliche Sitzung:** — Großer Hörsaal

Hornhaut 2

Vorsitz: Wolfgang Behrens-Baumann (Magdeburg)
Berthold Seitz (Homburg/Saar)

44 V **Gerd U. Auffarth**, Holzer MP, Rabsilber TM (Heidelberg)
Erste klinische Erfahrungen mit der perforierenden Keratoplastik mittels Femtosekundenlaser

45 V **Oliver Stachs**, Knappe S, Zhivov A, Kraak R, Guthoff RF (Rostock)
Neue Aspekte zum Verlauf der Nervenfasern im subbasalen Plexus der Kornea

46 V **Ute Schmalbuch**, Koop N, Stave J, Geerling G (Lübeck, Rostock, Würzburg)
Fluorophotometrische Quantifizierung der Hornhautepithelbarriere mittels modifiziertem HRA II

47 V **Marita Amm**, Wiederhold C, Lenz G, Duncker GIW (Halle/S.)
Hornhautoberflächenrekonstruktion mit vernetzter Amnionmembran

48 V **Mark Tomalla** (Dusiburg)
Perforierende Keratoplastik mit dem Femtosekundenlaser FEMTEC

49 KV **Mike P. Holzer**, Auffarth GU, Rabsilber TM (Heidelberg)
Perforierende Keratoplastik mittels Femtosekundenlaser: Histopathologische Untersuchungen der Schnittqualität

50 V **Mark Tomalla** (Duisburg)
Neue Behandlungsoption für Keratokonus

51 R **Berthold Seitz** (Homburg/Saar)
Update: Hornhauttransplantation

9:45 Uhr ⇩ **10:15 Uhr** — **Kaffeepause & Besuch der Industrieausstellung**

Firma AMO® lädt Sie zur Kaffeepause ein!

10:15 Uhr ⇔ 12:20 Uhr

VIII. Wissenschaftliche Sitzung: Refraktiv

Großer Hörsaal

Vorsitz: Thomas Neuhann (München)
Y. Ralph Chu (Edina, MN)
H. Burkhard Dick (Mainz)

52 R **Gerd U. Auffarth,** Holzer MP, Schweipert J, Reuland M, Epstein D (Heidelberg, Zürich)
Refraktive Umfrage der DGII

53 V **Alice Handzel**, Kenikstul N (Frankfurt a.M.)
LASIK - Behandlung des hohen Astigmatismus mit Nidek Excimer Laser

54 KV **Stefanie Schmickler**, Cartsburg O, Chumbley L, Engels M, Gerl R (Ahaus)
Der Einfluss der Dickenplatte bei der LASIK auf das refraktive Ergebnis

55 V **Mike P. Holzer**, Rabsilber TM, Auffarth GU (Heidelberg)
LASIK Flapschnitte mittels Femtosekundenlaser: Schnittgenauigkeit und histopathologische Analyse

56 V **Ekkehard Fabian** (Rosenheim)
Neue Abtragsprofile für die LASIK

57 R **Dong Ho Lee** (Durham/NC)
Long-term follow up of patients treated with PRK and Mitomycin-C

58 V **José L. Güell** (Barcelona)
Re-treatment of excimer surgery

59 V **Dong Ho Lee** (Durham, NC)
Presbyopia Treatment with Excimer laser

60 V **Y. Ralph Chu** (Edina, MN)
Verysise

61 R **H. Burkhard Dick** (Mainz)
Faltbare iris-fixierte phake Intraokularlinse: Aktueller Stand und Perspektive

62 R **Thomas Kohnen** (Frankfurt a.M.)
Foldable phakic anterior chamber lenses

63 V **Magdalena Cichocki**, Kohnen T (Frankfurt a.M.)
Korrektur von hohen Hypermetropien mittels ICL- 3-Jahresergebnisse

12:20 Uhr ⇔ 13:15 Uhr

Mittagspause & Besuch der Industrieausstellung

13:15 Uhr ⇩ 15:15 Uhr

IX. Wissenschaftliche Sitzung: International Refractive Surgery

Großer Hörsaal

Vorsitz: Hiroko Bissen-Miyajima (Tokio)
Patrick I. Condon (Waterford)
Thomas Kohnen (Frankfurt a.M.)

64 R **Hiroko Bissen-Miyajima** (Tokio)
Refractive surgery in Japan and Asia

65 R **Thomas Kohnen** (Frankfurt a.M.)
New diagnostics for laser and refractive IOL surgery

66 R **David O´Brart** (London)
LASEK for hyperopia and topography assisted corneal wavefront excimer laser

67 R **Dong Ho Lee** (Durham/NC)
PRK and Mitomycin

68 R **Y. Ralph Chu** (Edina, MN)
Optimising refractive outcomes in refractive surgery

69 R **Patrick I. Condon (**Waterford)
Will keractasia be a major complication for Lasik in the long-term?

70 R **José L. Güell** (Barcelona)
Verisyse/Artiflex comparison

71 R **Thomas Neuhann** (München)
CL long-term outcome

15:15 Uhr ⇩ 15:40 Uhr **Kaffeepause & Besuch der Industrieausstellung**

Firma SCHWIND eye-tech-solutions lädt Sie zur Kaffeepause ein!

Zur Tagung wird für Sie kostenlos bereitliegen

15:40 Uhr
⇩
17:15 Uhr

X. Wissenschaftliche Sitzung: Großer Hörsaal

Pseudoakkommodation + Multifokale IOL

Vorsitz: Rudolf F. Guthoff (Rostock)
Jochen Kammann (Dortmund)

72 R **Rudolf F. Guthoff** (Rostock)
Aktueller Stand der Akkommodationsforschung

73 V **Mark Bergemann**, Bergemann M, Bretthauer G, Guthoff RF (Karlsruhe, Rostock)
Untersuchung der Eignung von axial-verschiebbaren Linsensystemen zur Wiederherstellung der Akkommodationsfähigkeit durch ein mechatronisches Mikrosystem

74 V **Thom Terwee**, Koopmans S (Groningen)
Wiederherstellung der Akkommodationsfähigkeit durch Injektion künstlicher Linsenmaterialien in den Kapselsack

75 KV **Hans-Joachim Hettlich**, Al-Sarrage H (Minden)
Klinische Erfahrungen mit der ReZoom Multifokallinse

76 KV **Il-Joo Limberger**, Rabsilber TM, Sánchez M, Auffarth GU (Heidelberg)
Vergleich von den AMO Multifokallinsen: SA 40N und ReZoom

77 V **Thom Terwee** (Groningen)
Die Anwendung der Tecnis Multifokallinse für die visuelle Kompensation bei der refraktiven Chirurgie

78 V **Hakan Kaymak**, Dillinger P, Mester U (Sulzbach/Saar)
*Erste Erfahrungen mit einer neuen aberrationskompensierenden diffraktiv-refraktiven Multifokallinse (*Acri. Lisa® 356-D; *Acri.Tec®)*

79 V **Katrin Petermeier**, Szurman P, Bartz-Schmidt KU (Tübingen)
Erste Ergebnisse nach Implantation der Acrysof ReSTOR

80 KV **Alexander Eckard**, Beck R, Guthoff RF (Rostock)
Vergleich der Kontrastsensitivität nach Multifokallinsen- und Monofokallinsenimplantation im Rahmen einer Kataraktoperation

81 V **Ulrich Klemen**, Hahsler B, Lackinger B (St. Pölten)
Diffraktive & Refraktiv: Vergleich von 4 multifokalen Intraokularlinsen

82 KV **Stefanie Schmickler**, Cartsburg O, Chumbley L, Engels M, Gerl R (Ahaus)
Multifokallinsen – die Wahl beim refraktiv interessierten presbyopen Patienten?

9:00 Uhr ⇔ 10:15 Uhr

XI. Wissenschaftliche Sitzung: Phakotechnologie + MICS

Hörsaal West

Vorsitz: Ekkehard Fabian (Rosenheim)
Klaus Miller (Innsbruck)

83 R **Ekkehard Fabian** (Rosenheim)
MICS mit neuen Ultraschall- und Fluidics-Settings: erhöhte Kontrolle und Effektivität

84 V **Martina Möglich**, Wirbelauer C, Häberle H, Pham DT (Berlin)
Analyse der okulären Aberrationen nach Mikroinzisionaler-Kataraktchirurgie (MICS)

85 KV **Anne C. Hunold**, Reuland MS, Limberger IJ, Rabsilber TM, Auffarth GU (Heidelberg)
Evaluierung einer neuen Micro-Incision-Intraokularlinse mit erweiterter scharfer Kante

86 V **Jan Daniel**, Walkow T, Dorn A (Oberhausen)
Modifizierte Hydro-Jet Phako Technik mit High-Vacuum Venturi-Pumpen-System zur Steigerung von Effizienz und Sicherheit

87 KV **Jörn Kuchenbecker**, Bürger A, Breuß H (Berlin)
Ist die Aqualase Phakoemulsifikation schon für enge Pupillen geeignet?

88 V **Gerd U. Auffarth**, Vucic D., Sanchez MJ, Nishi Y, Holzer MP (Heidelberg)
Erste Erfahrungen mit dem AMO Sovereign Upgrade mit ICE und CASE Technologie

89 KV **Dragana Vucic**, Nishi Y, Sánchez M, Auffarth GU (Heidelberg)
Endothelzellzahl und Flaremeterwerte nach Phakoemulsifikation mit zwei unterschiedlichen Phakoemulsifikationsgeräten

90 V **Maria Sánchez**, Auffarth GU, Vucic D, Nishi Y, Rabsilber TM (Heidelberg)
Flüssigkeitsverbrauch während der Kataraktoperation mit zwei Phako-Systemen (Alcon Infinity Fluidics und AMO Sovereign CASE Technologie)

10:15 Uhr ⇔ 10:45 Uhr **Kaffeepause & Besuch der Industrieausstellung**

Firma Geuder® Precision made in Germany lädt Sie zur Kaffeepause ein!

10:45 Uhr ⇨ 11:55 Uhr

XII. Wissenschaftliche Sitzung: **Hörsaal West**

Biometrie + IOL Kalkulation

Vorsitz: Wolfgang Haigis (Würzburg)
Paul-Rolf Preußner (Mainz)

91 R **Wolfgang Haigis**, Lege BAM (Würzburg, München)
IOL-Berechnung nach refraktiver Laserchirurgie aus aktuellen Messwerten

92 R **Paul-Rolf Preußner** (Mainz)
IOL-Kalkulation mit Ray-Tracing

93 KV **Anne C. Hunold**, Vucic D, Nishi Y, Auffarth GU (Heidelberg)
Exakte Dioptrienangabe zur Verbesserung der Zielrefraktion der Technomed Easy Care 600 IOL

94 KV **Tanja M. Rabsilber**, Bültmann S, Holzer MP, Auffarth GU (Heidelberg)
Einfluss der Applanationstonometrie auf die Berechnung der Intraokularlinsenstärke

95 V **Rinata Gochman**, Wirbelauer C, Pham DT (Berlin)
Einfluss der Okulopression auf die biometrischen Parameter bei der Kataraktoperation in topischer Anästhesie

96 V **Wolfgang Haigis**, Lege BAM, Neuhann T (Würzburg, München)
Korrekturkurven zur Hornhautbrechkraftbestimmung nach myoper LASIK

97 KV **Laure Muller**, Kohnen T (Frankfurt a.M.)
Corneale Brechkraft nach refraktiver Hornhautchirurgie für Myopie

12:00 Uhr ⇨ 12:50 Uhr

XIII. Wissenschaftliche Sitzung: **Hörsaal West**

Asphärische IOL

Vorsitz: Christian Ohrloff (Frankfurt a.M.)
Stefan Pieh (Wien)

98 V **Andreas J. Reuland**, Reuland MS, Sassenroth M, Holzer MP, Auffarth GU (Heidelberg)
Messung der sphärischen Aberration von Intraokularlinsen

99 V **Thomas Kasper**, Bühren J , Kohnen T (Frankfurt a.M., Rochester)
Intraindividueller Vergleich der Kontrastsensitivität und des Niedrigkontrast-Visus zwischen asphärischen und sphärischen IOLs

100 KV **Matthias Müller**, Langenbeck J, Müller V, Tetz M (Berlin)
Untersuchungen zu sphärischen und asphärischen Intraokularlinsen (IOL) mit und ohne Blaulichtfilter

101 R **Stefan Pieh**, Fiala W (Wien)
Einfluss von Dezentrierung und Verkippung auf die Abbildungsqualität von sphärischen, asphärischen und „customized" IOLs

102 V **Jochen Kamman**, Ohm O, Lücking S (Dortmund)
Astigmatismuskorrektur mit unterschiedlichen torischen IOLs

12:50 Uhr
⇩
15:15 Uhr **Mittagspause & Besuch der Industrieausstellung**

15:15 Uhr **XIV. Wissenschaftliche Sitzung:** **Hörsaal West**
⇩
16:50 Uhr

Varia

Vorsitz: Isaak Schipper (Luzern)
Ulrich Mester (Sulzbach/Saar)

103 V **Eva Stifter**, Menapace R (Wien)
Patientenzufriedenheit und Schmerzempfinden in den ersten 24 Stunden nach standardisierter Cataract-Operation – "Instant Vision" im Vergleich zu "Verband über Nacht""

104 V **Arne Viestenz**, Langenbucher A, Viestenz A (Magdeburg, Erlangen)
Evaluierung der Dynamischen Contour Tonometrie (PASCAL) bei phaken und pseudophaken Augen

105 V **Wolfgang Lange** (Prien am Chiemsee, Eastbourne)
Mobile Cataract Clinic

106 V **Manfred Tetz** (Berlin)
360°-Viscocanalostomie des Schlemm´schen Kanals mittels flexibler Mikrokanüle

107 V **Valeska Müller**, Ruokonen P, Schellenbeck M, Tetz M (Berlin, Bremen)
Adjuvante Behandlung von Rubeosis Iridis mit PDT mit Verteporfin bei Patienten nach panretinaler LAKO

108 V **Wan-Soo Kim** (Pusan)
Purse-String Suture in Neovascular Glaucoma

109 V **Yutaro Nishi**, Reuland AJ, Vucic, D, Sánchez M, Auffarth GU (Heidelberg)
Detektion und Differenzierung von Linsentrübungen mittels der Oculus Pentacam Scheimflugkamera

110 V **Kristian Gerstmeyer**, Lehrl S (Minden, Erlangen)
Augen auf und durch? – Kontrastsensitivität, Informationsverarbeitung

111 R **Jörg C. Schmidt**, Meyer CH, Mennel S, Hörle S (Marburg)
Ist die Implantation von 7mm PMMA-Linsen in der vitreoretinalen Chirurgie up to date?

112 R **Peter Rieck**, Binder H (Berlin, Obertshausen)
Nahtlose Sulkusimplantation einer speziell konzipierten Hinterkammerlinse in aphake Augen

113 V **Ulrich Mester**, Kaymak H (Sulzbach/Saar)
Abbildungsqualität nach inverser retropupillärer Implantation der Verisyse-IOL bei Aphakie

Kurs+Wet-Lab 1

Phakoemulsifikation (Basis- und Aufbau-Kurs)

Kurs-Themen:
- Schnitttechniken
- Kapsulorhexis
- Phakoemulsifikation
- IOL-Implantation

Wet-Lab-Themen:
- Handhabung der Phakogeräte
- Grundschritte der Phako und IOL-Implantation

Leitung: Prof. Dr. Gerd U. Auffarth (Heidelberg)

Referenten:
Prof. Dr. Dr. Ekkehard Fabian (Rosenheim)
Dr. Stephan Kohnen (Aachen)
Dr. Mike P. Holzer (Heidelberg)
Priv. Doz. Dr. Klaus Schmitz (Magdeburg)

Zeit:
Donnerstag, 2. März 2006
11:00 Uhr → 11:30 Uhr (Theorie)
Audimax
11:30 Uhr → 15:00 Uhr (Operatives Wet-Lab)
Seminarraum 1

Ort:
Universitäts-Augenklinik (Kopfklinikum)
Im Neuenheimer Feld 400, D-69120 Heidelberg

Teilnehmerzahl: 20 Personen

Preis: Anmeldung und Bezahlung

	vor dem 28. 1. 2006	nach dem 28. 1. 2006
DGII-Mitglieder:	€ 110,-	€ 120,-
Nichtmitglieder:	€ 120,-	€ 130,-

CME Zertifizierungen:
Kurse und Wet-Lab's werden zertifiziert zum Fortbildungsdiplom.

Eine Teilnahme kann unabhängig vom DGII-Kongress-Besuch sein.
Eine Teilnahme ist nur bei Vorausbezahlung möglich!

Folgende Firmen statten das Wet-Lab aus:

*Acri.Tec, Alcon, AMO, BAUSCH & LOMB, Domilens – Sichtbar mehr Service., Geuder®, TECHNOMED, ZEISS

Kurs+Wet-Lab 2

Phakoemulsifikation (Basis- und Aufbau-Kurs)

Bitte beachten Sie unbedingt den u. a. Hinweis!

Kurs-Themen:
- Schnitttechniken
- Kapselhorexis
- Phakoemulsifikation
- IOL-Implantation

Wet-Lab-Themen:
- Handhabung der Phakogeräte
- Grundschritte der Phako und IOL-Implantation

Leitung: Prof. Dr. Gerd U. Auffarth (Heidelberg)

Referenten: Dr. Mike P. Holzer (Heidelberg)
Prof. Dr. Klaus Rohrschneider (Heidelberg)
Priv. Doz. Dr. Klaus Schmitz (Magdeburg)

Zeit: Donnerstag, 2. März 2006
15:00 Uhr → 15:30 Uhr (Theorie)
Audimax
15:30 Uhr → 19:00 Uhr (Operatives Wet-Lab)
Seminarraum 1

Ort: Universitäts-Augenklinik (Kopfklinikum)
Im Neuenheimer Feld 400, D-69120 Heidelberg

Teilnehmerzahl: 20 Personen

Preis: Anmeldung und Bezahlung

	vor dem 28. 1. 2006	nach dem 28. 1. 2006
DGII-Mitglieder:	€ 110,-	€ 120,-
Nichtmitglieder:	€ 120,-	€ 130,-

CME Zertifizierungen: Kurse und Wet-Lab's werden zertifiziert zum Fortbildungsdiplom.

Eine Teilnahme kann unabhängig vom DGII-Kongress-Besuch sein.
Eine Teilnahme ist nur bei Vorausbezahlung möglich!

Achtung: Dieser Kurs ist thematisch vollkommen identisch mit Kurs + Wet-Lab 1. Er wird nur angeboten, falls Kurs + Wet Lab 1 ausgebucht ist. Bitte buchen Sie sich daher primär für Kurs + Wet-Lab 1 ein.

Folgende Firmen statten das Wet-Lab aus:

*Acri.Tec, Alcon, AMO, BAUSCH & LOMB, Domilens (Sichtbar mehr Service.), Geuder®, TECHNOMED, ZEISS

Kurs 3

Kataraktchirurgie perfektionieren

Inhalt:

In diesem Kurs werden persönliche Tipps und Tricks zur praktischen Verbesserung Ihrer routinen Phaco-Technik von erfahrenen Katarakt-Operateuren vermittelt.
Auch für spezielle Fälle und Probleme werden bewährte Lösungen vorgestellt. Hinweise auf Details werden hervorgehoben: Tipps über kombinierte Phaco u. Astigmatismuskorrektur. Katarakt-Operationen bei engen Pupillen. "Routinetechnik zur völligen Nachstarvermeidung" Management der Kapselläsionen. IOL Implantation bei Kapsel- Zonuladefekt und sek. Implantation bei Aphakie und fehlender Kapsel/Zonula.

Leitung:

Prof. Dr. Duy-Thoai Pham (Berlin)

Referenten:

Dr. Hans-Peter Brauweiler (Bonn)
Prof. Dr. Jochen Kammann (Dortmund)
Prof. Dr. Thomas Kohnen (Frankfurt/Main)
Prof. Dr. Rupert M. Menapace (Wien)

Zeit:

Donnerstag, 2. März 2006
14:00 Uhr → 16:00 Uhr

Ort:

Änderung:
Hörsaalgebäude der Chemischen Institute
Im Neuenheimer Feld 252, D-69120 Heidelberg

Raum:

Hörsaal Ost

Teilnehmerzahl:

max. 50 Personen

Preis:

Anmeldung und Bezahlung

	vor dem 28. 1. 2006	nach dem 28. 1. 2006
DGII-Mitglieder:	€ 30,-	€ 40,-
Nichtmitglieder:	€ 50,-	€ 60,-

CME Zertifizierungen:

Kurse und Wet-Lab's werden zertifiziert zum Fortbildungsdiplom.

**Eine Teilnahme kann unabhängig vom DGII-Kongress-Besuch sein.
Eine Teilnahme ist nur bei Vorausbezahlung möglich!**

Kurs+Wet-Lab 4

KRC-Refraktive Chirurgie (Basis-Kurs)

Themen:
- Patientenselektion und -Vorbereitung
- Grundlagen der refraktiven Chirurgie
  LASIK und Oberflächenbehandlung
  (PRK, LASEK, Epi-Lasik)
- Mikrokeratome

Leitung:
Prof. Dr. Gernot I. W. Duncker (Halle/S.)
Dr. Thomas Hammer (Halle/S.)

Referenten:
Dr. Klaus Ditzen (Weinheim)
Prof. Dr. Markus Kohlhaas (Dortmund)
Dr. Christoph Wiemer (Berlin)
Dr. Christopher Wirbelauer (Berlin)

Zeit:
Donnerstag, 2. März 2006
12:30 Uhr → 14:30 Uhr (Theorie)
Audimax
15:00 Uhr → 17:00 Uhr (Operatives Wet-Lab)
Foyer

Ort:
Universitäts-Augenklinik (Kopfklinikum)
Im Neuenheimer Feld 400, D-69120 Heidelberg

Teilnehmerzahl:
20 Personen

Preis:
Anmeldung und Bezahlung

	vor dem 28. 1. 2006	nach dem 28. 1. 2006
DGII-Mitglieder:	€ 110,-	€ 120,-
Nichtmitglieder:	€ 120,-	€ 130,-

CME Zertifizierungen:
Kurse und Wet-Lab's werden zertifiziert zum Fortbildungsdiplom.

Eine Teilnahme kann unabhängig vom DGII-Kongress-Besuch sein.
Eine Teilnahme ist nur bei Vorausbezahlung möglich!

Folgende Firmen statten das Wet-Lab aus:

AMO · BAUSCH & LOMB · Domilens · Gebauer Medizintechnik GmbH · med-tec GmbH · SCHWIND · ZEISS

Kurs 5

KRC-Refraktive Chirurgie (Aufbau-Kurs)

Themen:

- Aberroskopie und wellenfrontgeführte excimerchirurgische Verfahren
- Phake Intraokularlinsen und Komplikationen
- Refraktiver Linsenaustausch
- Sekundäroperationen
- Komplikationsmanagement

Leitung: Prof. Dr. Thomas Kohnen (Frankfurt/Main)

Referenten:
Prof. Dr. Dr. Ekkehard Fabian (Rosenheim)
Prof. Dr. Markus Kohlhaas (Dortmund)
Prof. Dr. Walter Sekundo (Marburg)
Prof. Dr. Dr. Theo Seiler (Zürich)

Zeit:
Donnerstag, 2. März 2006
16:00 Uhr → 19:00 Uhr

Ort:
Änderung:
Hörsaalgebäude der Chemischen Institute
Im Neuenheimer Feld 252, D-69120 Heidelberg

Raum: Hörsaal Ost

Teilnehmerzahl: 50 Personen

Preis: Anmeldung und Bezahlung

	vor dem 28. 1. 2006	nach dem 28. 1. 2006
DGII-Mitglieder:	€ 110,-	€ 120,-
Nichtmitglieder:	€ 120,-	€ 130,-

CME Zertifizierungen:
Kurse und Wet-Lab's werden zertifiziert zum Fortbildungsdiplom.

Eine Teilnahme kann unabhängig vom DGII-Kongress-Besuch sein.
Eine Teilnahme ist nur bei Vorausbezahlung möglich!

Kurs 6

Ultraschall (Abschlusskurs)

Thema:
Diagnostik und Biometrie in der Augenheilkunde gemäß der Richtlinien der KBV, anerkannt von der DEGUM

Eine Teilnahme am Ultraschallabschlusskurs kann nur nach vorheriger Teilnahme an einem Grund- und Aufbaukurs (Zeit-Intervall vom Grundkurs mindestens 9 Monate) sowie der unter Supervision erbrachten 250 Patientenuntersuchungen erfolgen. Teil 1 und 2 kann nur geschlossen belegt werden!

Seminarleiter:
Prof. Dr. Stefan Clemens (Greifswald)
Priv. Doz. Dr. Ulrich Fries (Bonn)

Referenten:
Prof. Dr. Rudolf F. Guthoff (Rostock)
Priv. Doz. Dr. rer. nat. Wolfgang Haigis (Würzburg)
Dr. med. Dipl. Phys. Klaus Mengedoht (Düsseldorf)

Teil 1 Praxis:
Ort:
Universitäts-Augenklinik
Kopfklinikum
Im Neuenheimer Feld 400, D-69120 Heidelberg

Raum:
Seminarraum 2

Zeit:
Donnerstag, 2. März 2006
9:30 Uhr → 18:30 Uhr

Teil 2 Theorie:
Universitäts-Augenklinik
Kopfklinikum
Im Neuenheimer Feld 400, D-69120 Heidelberg

Ort:
Seminarraum 2

Zeit:
Freitag, 3. März 2006
8:00 Uhr → 12:00 Uhr

Teilnehmerzahl:
30 Personen

Preise:

	Nichtmitglieder:	DGII-Mitglieder:
Fachärzte:	€ 170,-	€ 155,-
Ass. Ärzte*	€ 140,-	€ 130,-

(inklusive Zertifizierung, Abschlussprüfung, Kaffeepausen, Mittagessen)

* Eine Bescheinigung muss der Anmeldung beiliegen, da ansonsten der normale Gebührensatz gebucht wird.

CME Zertifizierungen:
Kurse und Wet-Lab's werden zertifiziert zum Fortbildungsdiplom.

Eine Klinik-Bescheinigung muss bereits der Anmeldung beiliegen!
Eine Teilnahme kann unabhängig vom DGII-Kongress-Besuch sein.
Eine Teilnahme ist nur bei Vorausbezahlung möglich!

Kurs 7

Biometrie und IOL-Berechnung

Themen:

- Ermittlung der Brechkraft der IOL mittels Ultraschall- und Laserinterferenz-Biometrie
- Optimierung der Berechnung auch bei MF HKL
- Torische Linsen

Synopsis:

Die Anforderungen an eine exakte Berechnung der Kunstlinsenbrechkraft sind in den letzten Jahren weiter gestiegen. Multifokallinsen, Mehrfach-Linsensysteme, torische Linsen, Clear Lens Extractions, Katarakte nach hornhautrefraktiven Eingriffen usw. stellen neue Herausforderungen für die klinische Messtechnik wie auch für die Berechnungsalgorithmen dar. Der Kurs umfasst einen Grundriss der biometrischen und optischen Grundlagen der Kunstlinsen-Berechnung und geht dann auf Speziallinsen und biometrische Problemfälle ein. Dabei wird neben der Ultraschall-Biometrie insbesondere auch die Laserinterferenz-Biometrie mit ihren Möglichkeiten und Grenzen behandelt. Weiter wird auf praktische Vorschläge zur Optimierung der Berechnung eingegangen.

Referent: Priv. Doz. Dr. rer. nat. Wolfgang Haigis (Würzburg)

Zeit: Freitag, 3. März 2006
11:00 Uhr → 13:00 Uhr

Ort: Universitäts-Augenklinik (Kopfklinikum)
Im Neuenheimer Feld 400, D-69120 Heidelberg

Raum: Seminarraum 2

Teilnehmerzahl: Max. 50 Personen

Preis: Anmeldung und Bezahlung

	vor dem 28. 1. 2006	nach dem 28. 1. 2006
DGII-Mitglieder:	€ 30,-	€ 40,-
Nichtmitglieder:	€ 50,-	€ 60,-

CME Zertifizierungen: Kurse und Wet-Lab's werden zertifiziert zum Fortbildungsdiplom.

Eine Teilnahme kann unabhängig vom DGII-Kongress-Besuch sein.
Eine Teilnahme ist nur bei Vorausbezahlung möglich!

PROGRAMM
für das Pflegepersonal

Zeit:

Samstag, 4. Februar 2006
von 9:00 Uhr bis 15:40 Uhr

Ort:

Hörsaalgebäude der
Chemischen Institute
Im Neuenheimer Feld 252
D-69120 Heidelberg

Raum:

Hörsaal Ost

Preis

nach Anmeldung

	vor dem 28. 1. 2006	nach dem 28. 1. 2006
Tageskarte (ohne Mittagessen)	€ 30,-	€ 45,-
2-Tageskarte	€ 40,-	€ 55,-

(um auch die DGII-Jahrestagung am Freitag, 3. März 2006, besuchen zu können)

Mittagessen pro Tag € 10,-

Leitung:

Elisabeth Gladisch
Leitende OP-Schwester der
Augenklinik St. Johannes-Hospital
Johannesstraße 9 – 11
D-44137 Dortmund
Tel. (+49) 231 18 43 26 65
Fax (+49) 231 18 43 25 08
E-Mail: elisabeth.gladisch@joho-dortmund.de

Kongress-Organisation:

(Anmeldung, Hotelvermittlung)
Congress-Organisation Gerling
Postfach 290 333
D-40530 Düsseldorf
Telefon: (+49) 211 - 59 22 44
Fax: (+49) 211 - 59 35 60
E-mail: info@congresse.de
Internet: www.congresse.de

Verkehrsanbindung, Parken, Kongresskonto:

siehe allgemeine Hinweise
Seite 6 – 8

Themen und Referenten:

09:00 Uhr **Begrüßung:**
Prof. Dr. Thomas Kohnen (Frankfurt a.M.)

Moderation:
Elisabeth Gladisch (Dortmund)
Heidrun Rebscher (Heidelberg)

09:10 Uhr **Wann, welche IOL?**
Dr. Josef Wolff
(Bonn-Bad Godesberg)

09:40 Uhr **Komplikationsmanagement in der Katarakt-Chirurgie**
Prof. Dr. Rüdiger Welt (Ludwigshafen)

10:10 Uhr **Der multimorbide Patient Sicherheit und Patientenzufriedenheit**
Dr. Stephan Zienau (Dortmund)

10:40 Uhr **Kaffeepause und Besuch der Industrieausstellung**

11:15 Uhr **DRG- relevante Aspekte für das Pflegepersonal im OP und auf der Station**
Dr. Peter Lütkes (Essen)

11:45 Uhr **Behandlungspfade Pfadmanager/-in im Klinikum Ludwigshafen**
Patricia Sternberger-Loncarevic
(Ludwigshafen)

12:15 Uhr **Checklisten – Ein Instrument zur Qualitätssicherung**
Esther Saalmann (Dortmund)

12:45 Uhr **Mittagspause und Besuch der Industrieausstellung**

14:00 Uhr **Behandlung von intraokularen Tumoren im Erwachsenenalter**
Priv.-Doz. Dr. Gerasimos Anastassiou (Essen)

14:30 Uhr **Glaskörperchirurgie**
- Operative Vorgehensweisen bei speziellen Indikationen
- Luft-, Gas- oder Ölinjektion
- Wirkung von Triamcinolon und RTPA

Priv.-Doz. Dr. Christos Haritoglou (München)

15:10 Uhr **Wissenswertes über Organspende – Organtransplantation Was gibt es Neues?**
Angela Stendel (Magdeburg)

15:40 Uhr **Schlusswort und Stehkaffee zum Ausklang**

R = Referat, V = Vortrag, KV= Kurzvortrag, Vi = Video, Vo = Vorsitz, WL = Wet-Lab, KS = Kursus,
Pf = Programm für das Pflegepersonal

Amm M.	V47
Amon M.	R35
Anastassiou G.	Pf
Auffarth G.U.	R15, V44, R52, V88, Vo-II, KS&WL1, KS&WL2
Augustin A.J.	R37, Vo-VI
Bartram C.R.	Eröf
Behrens-Baumann W.	R38, Vo-VII
Bergemann M.	V73
Bissen-Miyajima H.	R64, Vo-IX
Brauweiler H.-P.	KS3
Bühren J.	R4
Chu R.Y.	V60, R68, Vo-VIII
Cichocki M.	V63
Clemens S.	KS6
Condon P.I.	R69, Vo-IX
Daniel J.	Vi26, V86
Demeler U.	Eröf, Vo-IV
Dick H.B.	R61, Vo-IV, Vo-VIII
Ditzen K.	KS&WL4
Duncker G.I.W.	KS&WL4
Eckard A.	KV80
Entz B.B.	KV19
Ernest P.H.	R13, R36, Vo-II, Vo-VI
Fabian E.	V56, R83, Vo-XI, KS&WL1, KS5
Findl O.	R14
Fries U.	KS6
Gerstmeyer K.	V110
Gladisch E.	Pf
Gochman R.	V95
Grünauer-Kloevekorn C.	KV3
Güell J.L.	V58, R70
Guthoff R.F.	R72, Vo-X, KS6
Häberle H.-M.	R18
Haigis W.	R91, V96, Vo-XII, KS6, KS7
Hammer T.	KS&WL4
Handzel A.	V53
Haritoglou C.	Pf
Hettlich H.-J.	KV75
Holzer M.P.	Vi24, KV49, V55, KS&WL1, KS&WL.2
Hunold A.	KV85, KV93
Jirak P.	V33
Kammann J.	V102, Vo-X, KS3
Kasper T.	V99
Kaymak H.	V78
Kim W.-S.	R16, Vi25, V108
Klemen U.M.	V81
Koch H.-R.	Vo-Ind
Kohlhaas M.	KS&WL4, KS5
Kohnen S.	V40, KS&WL1
Kohnen T.	Eröf, Vi27, R62, R65, Vo-Eröf, Vo-IX, KS3, KS5, Pf
Kuchenbecker J.	KV87
Kühne C.	V7
Kruse F.E.	R8, Vo-I
Lange W.	V105
Lee D.	R57, V59, R67
Lehrl S.	V41

R = Referat, V = Vortrag, KV= Kurzvortrag, Vi = Video, Vo = Vorsitz, WL = Wet-Lab, KS = Kursus,
Pf = Programm für das Pflegepersonal

Limberger I.-J.	V22, KV76
Lütkes P.	Pf
Menapace R.M.	R17, Vo-III, KS3
Mengedoht K.	KS6
Mester U.	V43, V113, Vo-XIV
Miller K.	Vo-XI
Möglich M.	V84
Muller L.	KV97
Müller M.	KV100
Müller V.	V107
Neuhann T.	R71, Vo-VIII
Nishi Y.	V20, V109
Nixon D.	R11
Novák J.	KV31
O´Brart D.	R66
Ohrloff C.	Eröf, Vo-XIII
Oshika T.	R10, Vo-II
Petermeier K.	V79
Pham D.-T.	Eröf, Vo-Eröf, KS3
Pieh S.	R101, Vo-XIII
Preußner P.-R.	R92, Vo-XII
Rabsilber T.M.	V21, Vi28, KV94
Rebscher H.	Pf
Reuland A.J.	R2, V98
Reuland M.	V1, Vi23, V42
Rieck P.W.	R112, Vo-I
Rohrschneider K.	KS&WL2
Saalmann E.	Pf
Sanchez M.	V90
Sassenroth M.	V5
Schipper I.	Vo-XIV
Schmalbuch U.	V46
Schmickler S.	KV54, KV82
Schmidinger G.	V39
Schmidt J.C.	R111
Schmitz K.	KS&WL1, KS&WL2
Seiler T.	KS5
Seitz B.	R51, Vo-VII
Sekundo W.	KS5
Stachs O.	V45
Stendel A.	Pf
Sternberger-Loncarevic P.	Pf
Stifter E.	V103
Terwee T.	V74, V77
Tetz M.R.	V106, Vo-Ind, Vo-III
Tomalla M.	V48, V50
Viestenz A.	V104
Völcker H.E.	Vo-Eröf
Vucic D.	KV89
Wacker B.	V32
Welt R.	Pf
Wenzel M.	R9
Werner L.	R12, V30, Vo-V
Wiemer C.	KS&WL4
Wirbelauer C.	R29, V34, Vo-V, KS&WL4
Wolff J.	Pf
Zaki N.V.	V6
Zienau S.	Pf

Dr. Marita Amm
Universitätsklinik und
Poliklinik für Augenheilkunde
Ernst-Grube-Straße 40
D-06120 Halle/Saale

Prof. Dr. Michael Amon
Universitäts-Augenklinik
Währinger Gürtel 18-20
A-1090 Wien

PD Dr. Gerasimos Anastassiou
Universitäts-Augenklinik
Hufelandstraße 55
D-45122 Essen

Prof. Dr. Gerd U. Auffarth
Universitäts-Augenklinik
Im Neuenheimer Feld 400
D-69120 Heidelberg

Prof. Dr. Albert J. Augustin
Städtisches Klinikum
Augenklinik
Moltkestraße 90
D-76133 Karlsruhe

Prof. Dr.
Wolfgang Behrens-Baumann
Universitäts-Augenklinik
Leipziger Straße 44
D-39120 Magdeburg

Mark Bergemann
Forschungszentrum
Karlsruhe GmbH
Hermann-von-Helmholtz-Platz 1
D-76344 Eggenstein-
Leopoldshafen

Hiroko Bissen-Miyajima, MD
Suidobashi Hospital
Dept. of Ophthalmology
2-9-18 Misaki-cho,
Chiyoda-ku
J-101-0061 Tokyo

Dr. Hans-Peter Brauweiler
Hochkreuzklinik
Godesberger Allee 90
D-53175 Bonn

Dr. Jens Bühren
University of Rochester
Dept. of Ophthalmology
601 Elwood Ave.
USA-Rochester NY 14642

Ralph Y. Chu, MD
Chu Laser Eye Institute
7760 France Ave South, # 140
USA-Edina MN 55435

Magdalena Cichocki
Universitäts-Augenklinik
Theodor-Stern-Kai 7
D-60590 Frankfurt/Main

Prof. Dr. Stefan Clemens
Universitäts-Augenklinik
Ferdinand-Sauerbruch-Straße
D-17487 Greifswald

Patrick I. Condon, MD
Waterford Regional Hospital
Dept. of Ophthalmology
Dunmore Road
IRL Waterford

Dr. Jan Daniel
Centro-Klinik
Centroallee 273-275
D-46047 Oberhausen

Prof. Dr. Ulrich Demeler
Zentralkrankenhaus
Augenklinik
Sankt-Jürgen-Straße
D-28205 Bremen

Prof. Dr. H. Burkhard Dick
Universitäts-Augenklinik
Langenbeckstraße 1
D-55131 Mainz

Dr. Klaus Ditzen
Bahnhofstraße 18
D-69469 Weinheim

Prof. Dr. Gernot I.W. Duncker
Universitätsklinik und
Poliklinik
für Augenheilkunde
Ernst-Grube-Straße 40
D-06120 Halle/Saale

Dr. Alexander Eckard
Universitäts-Augenklinik
Doberaner Straße 140
D-18057 Rostock

Dr. Bertalan B. Entz
Semmelweis University
II. Dept. of Ophthalmology
Mária u. 39
H-1085 Budapest

Paul H. Ernest, MD
Mid Michigan Eye Care Center
1116 W. Ganson
USA-Jackson MI 49202

Prof. Dr. Dr. Ekkehard Fabian
Bahnhofstraße 12
D-83022 Rosenheim

Prof. Dr. Oliver Findl
Universitäts-Augenklinik
Währinger Gürtel 18-20
A-1090 Wien

PD Dr. Ulrich Fries
Johanniter-Krankenhaus
Augenklinik
Johanniterstraße 3-5
D-53113 Bonn

Dr. Kristian Gerstmeyer
Klinikum Minden
Augenklinik
Friedrichstraße 17
D-32427 Minden

Elisabeth Gladisch
St. Johannes-Hospital
Augen-OP
Johannesstraße 9-17
D-44137 Dortmund

Dr. Rinata Gochman
Vivantes Klinikum Neukölln
Augenabteilung
Rudower Straße 48
D-12351 Berlin

Dr. Claudia Grünauer-Kloevekorn
Universitätsklinik und
Poliklinik für Augenheilkunde
Ernst-Grube-Straße 40
D-06120 Halle/Saale

José L. Güell, MD
Universidad Autónoma de
Barcelona
Instituto de Microcirugía
Ocular
Departamento de Cornea
c/Munner 10
E-10 CP 08022 Barcelona

Prof. Dr. Rudolf F. Guthoff
Universitäts-Augenklinik
Doberaner Straße 140
D-18055 Rostock

Dr. Heike-Margarete Häberle
Vivantes Klinikum Neukölln
Augenabteilung
Rudower Straße 48
D-12351 Berlin

PD Dr. rer. nat. Wolfgang Haigis
Universitäts-Augenklinik
Josef-Schneider-Straße 11
D-97080 Würzburg

Dr. Thomas Hammer
Universitätsklinik und
Poliklinik für Augenheilkunde
Ernst-Grube-Straße 40
D-06120 Halle/Saale

Dr. Alice Handzel
LMB Laserklinik für
medizinische Behandlungen
Ziegelhüttenweg 1-3
D-60598 Frankfurt

PD Dr. Christos Haritoglou
Universitäts-Augenklinik
Mathildenstraße 8
D-80336 München

PD Dr. Hans-Joachim Hettlich
Klinikum Minden
Augenklinik
Friedrichstraße 17
D-32427 Minden

Dr. Mike P. Holzer
Universitäts-Augenklinik
Im Neuenheimer Feld 400
D-69120 Heidelberg

Dr. Anne Hunold
Universitäts-Augenklinik
Im Neuenheimer Feld 400
D-69120 Heidelberg

Paul Jirak
KH Barmherzige Brüder
Augenabteilung
Seilerstätte 2
A-4020 Linz

Prof. Dr. Jochen Kammann
St. Johannes-Hospital
Augenklinik
Johannesstraße 9-17
D-44137 Dortmund

Dr. Thomas Kasper
Universitäts-Augenklinik
Theodor-Stern-Kai 7
D-60590 Frankfurt/Main

Dr. Hakan Kaymak
Augenklinik Sulzbach
An der Klinik 10
D-66280 Sulzbach

Wan-Soo Kim, MD
Maryknoll Hospital
Dept. of Ophthalmology
4-12 Daechung-Dong, Jung-Gu
ROK-600-094 Pusan

Prof. Dr. Ulrich M. Klemen
Zentralklinik St.Pölten
Abteilung für Augenheilkunde
und Optometrie
Probst-Führer-Straße 4
A-3100 St. Pölten

Prof. Dr. Hans-Reinhard Koch
Hochkreuzklinik
Godesberger Allee 90
D-53175 Bonn

Prof. Dr. Markus Kohlhaas
St. Johannes-Hospital
Augenklinik
Johannesstraße 9-17
D-44137 Dortmund

Dr. Stephan Kohnen
Ambulantes OP-Zentrum
Aachen
Ronheider Weg 6
D-52066 Aachen

Prof. Dr. Thomas Kohnen
Universitäts-Augenklinik
Theodor-Stern-Kai 7
D-60590 Frankfurt

Dr. Jörn Kuchenbecker
Helios Klinikum Buch GmbH
Augenklinik
Karower Straße 11
D-13122 Berlin

Christoph Kühne
Universitäts-Augenklinik
Theodor-Stern-Kai 7
D-60590 Frankfurt

Prof. Dr. Friedrich E. Kruse
Universitäts-Augenklinik
Schwabachanlage 6
D-91054 Erlangen

Dr. Wolfgang Lange
Geigelsteinstraße 26
D-83209 Prien am Chiemsee

Dongho Lee, MD
Duke University Eye Center
P.O. Box 3802
USA-Durham NC 27710

Dr. phil. Siegfried Lehrl
Universitätsklinikum
Psychiatrische und
Psychotherapeutische Klinik
Schwabachanlage 6
D-91054 Erlangen

Dr. Il-Joo Limberger
Universitäts-Augenklinik
Im Neuenheimer Feld 400
D-69120 Heidelberg

Dr. Peter Lütkes
Universitätsklinikum
Med. Controlling und
Qualitätmanagement
Hufelandstraße 55
D-45122 Essen

Prof. Dr. Eile M. Martin
Universitätsklinikum Heidelberg
Klinik für Anaesthesiologie
Im Neuenheimer Feld 110
D-69120 Heidelberg

Prof. Dr. Rupert M. Menapace
Universitäts-Augenklinik
Währinger Gürtel 18-20
A-1090 Wien

Dr. med. Dipl. Phys.
Klaus Mengedoht
Schadowstraße 80
D-40210 Düsseldorf

Prof. Dr. Ulrich Mester
Augenklinik Sulzbach
An der Klinik 10
D-66280 Sulzbach

Dr. Klaus Miller
Meranerstraße 3/II
A-6020 Innsbruck

Dr. Martina Möglich
Vivantes Klinikum Neukölln
Augenabteilung
Rudower Straße 48
D-12351 Berlin

Laure Muller
Universitäts-Augenklinik
Theodor-Stern-Kai 7
D-60590 Frankfurt

Dipl.-Ing. Matthias Müller
Augentagesklinik Spreebogen
Berlin Eye Research Institute
Alt Moabit 101 B; 98/99
D-10559 Berlin

Dr. Valeska Müller
Augentagesklinik Spreebogen
Alt Moabit 101 b
D-10559 Berlin

Prof. Dr. Thomas Neuhann
Helene-Weber-Allee 19
D-80637 München

Dr. Yutaro Nishi
Universitäts-Augenklink
Im Neuenheimer Feld 400
D-69120 Heidelberg

Donald Nixon, MD
Soldiers' memorial Hospital
Dept. of Ophthalmology
170 Colborne Street West CDN
Orillia L3V 2Z3

PD Dr. Jan Novák Krajská
nemocnice Pardubice Ocní
oddelení
Kyjevská 44 CZ 530 03
Pardubice

David O'Brart FRCS
St Thomas-Hospital
Dept. of Ophthalmology
Lambeth Palace Road GB
London SE1 7EH

Prof. Dr. Christian Ohrloff
Universitäts-Augenklinik
Theodor-Stern-Kai 7
D-60590 Frankfurt/Main

Tetsuro Oshika, MD
University of Tsukuba
Institute of Clinical Medicine,
Dept. of Ophthalmology
1-1-1 Tennoudai, Tsukuba
J-Ibaraki 305-8575

Dr. Katrin Petermeier
Universitäts-Augenklinik
Schleichstraße 12-16
D-72076 Tübingen

Prof. Dr. Duy-Thoai Pham
Vivantes Klinikum Neukölln
Augenabteilung
Rudower Straße 48
D-12351 Berlin

Prof. Dr. Stefan Pieh
Universitäts-Augenklinik
Währinger Gürtel 18-20
A-1090 Wien

PD Dr. Dr. Paul-Rolf Preußner
Universitäts-Augenklinik
Langenbeckstraße 1
D-55101 Mainz

Dr. Tanja M. Rabsilber
Universitäts-Augenklinik
Im Neuenheimer Feld 400
D-69120 Heidelberg

Heidrun Rebscher
Universitäts-Augenklinik
Im Neuenheimer Feld 400
D-69120 Heidelberg

Dr. Andreas J. Reuland
Universitäts-Augenklinik
Im Neuenheimer Feld 400
D-69120 Heidelberg

Mirjam S. Reuland
Universitäts-Augenklinik
Im Neuenheimer Feld 400
D-69120 Heidelberg

Prof. Dr. Dr. Peter W. Rieck
Charité-Universitätsmedizin
Berlin
Campus Virchow-Klinikum
Klinik u. Poliklinik für
Augenheilkunde
Augustenburger Platz 1
D-13353 Berlin

Prof. Dr. Klaus Rohrschneider
Universitäts-Augenklinik
Im Neuenheimer Feld 400
D-69120 Heidelberg

Esther Saalmann
St. Johannes-Hospital
Augenklinik
Johannesstraße 9-17
D-44137 Dortmund

Dr. Maria Sanchez
Universitäts-Augenklinik
Im Neuenheimer Feld 400
D-69120 Heidelberg

Martin Sassenroth
Universitäts-Augenklinik
Im Neuenheimer Feld 400
D-69120 Heidelberg

PD Dr. Isaak Schipper
Kantonsspital Luzern
Augenklinik
Spitalstraße 16
CH-6000 Luzern

Ute Schmalbuch
Universitätsklinikum
Schleswig-Holstein
Campus Lübeck
Augenklinik
Ratzeburger Allee 160
D-23538 Lübeck

Dr. Stefanie Schmickler
Augenklinik Ahaus
Domhof 15
D-48683 Ahaus

Dr. Gerald Schmidinger
Universitäts-Augenklinik
Währinger Gürtel 18-20
A-1090 Wien

PD Dr. Jörg Christian Schmidt
Universitäts-Augenklinik
Robert-Koch-Straße 4
D-35037 Marburg

PD Dr. Klaus Schmitz
Universitäts-Augenklinik
Leipziger Straße 44
D-39120 Magdeburg

Prof. Dr. Dr. Theo Seiler
IROC AG
Institut für Refraktive und
Okuplastische Chirurgie
Zollikerstraße 164
CH-8008 Zürich

Prof. Dr. Berthold Seitz
Universitäts-Augenklinik
Kirrberger Straße 1
D-66421 Homburg/Saar

Prof. Dr. Walter Sekundo
Universitäts-Augenklinik
Robert-Koch-Straße 4
D-35037 Marburg

Dr. Oliver Stachs
Universitäts-Augenklinik
Doberaner Straße 140
D-18057 Rostock

Angela Stendel
Universitäts-Augenklinik
Leipziger Straße 44
D-39120 Magdeburg

Patricia Sternberger-
Loncarevic
Klinikum Ludwigshafen
Augenklinik
Bremserstraße 79
D-67063 Ludwigshafen

Autorenadressen

Eva Stifter
Universitäts-Augenklinik
Währinger Gürtel 18-20
A-1090 Wien

Thom Terwee
AMO Groningen BV
van Swietenlaan 5
NL-9700 AX Groningen

Prof. Dr. Manfred R. Tetz
Augentagesklinik Spreebogen
Berlin Eye Research Institute
Alt Moabit 101 B; 98/99
D-10559 Berlin

Dr. Mark Tomalla
Ev. Klinikum Duisburg-Nord
Augenklinik
Fahrner Straße 133-135
D-47169 Duisburg

Dr. Arne Viestenz
Universitäts-Augenklinik
Leipziger Straße 44
D-39120 Magdeburg

Prof. Dr. Hans Eberhard Völcker
Universitäts-Augenklinik
Im Neuenheimer Feld 400
D-69120 Heidelberg

Dr. Dragana Vucic
Universitäts-Augenklinik
Im Neuenheimer Feld 400
D-69120 Heidelberg

Benjamin Wacker
Universitäts-Augenklinik
Im Neuenheimer Feld 400
D-69120 Heidelberg

Prof. Dr. Rüdiger Welt
Klinikum der Stadt
Ludwigshafen
Augenabteilung
Bremserstraße 79
D-67063 Ludwigshafen

Prof. Dr. Martin Wenzel
Augenklinik Petrisberg
Max-Planck-Straße 14-16
D-54296 Trier

Liliana Werner, MD PhD
University of Utah
Health Sciences Center
Dept. of Ophthalmology
50 North Medical Drive
USA-Salt Lake City UT 84132

Dr. Christoph Wiemer
Drakestraße 31
D-12205 Berlin

Dr. Christopher Wirbelauer
Vivantes Klinikum Neukölln
Augenabteilung
Rudower Straße 48
D-12351 Berlin

Dr. Josef Wolff
Klinik Dardenne
Friedrich-Ebert-Straße 23-25
D-53177 Bonn

Dr. Nadja Viktoria Zaki
Universitäts-Augenklinik
Robert-Koch-Straße 4
D-35037 Marburg

Dr. Stephan Zienau
St. Johannes-Hospital
Augenklinik
Johannesstraße 9-17
D-44137 Dortmund

Sponsoren

Für die großzügige Unterstützung in der Vorbereitung und Durchführung dieses DGII-Kongresses in Heidelberg dürfen wir uns bei folgenden Firmen sehr herzlich bedanken:

*Acri.Tec
Alcon®
AMO®
Geuder® Precision made in Germany
HOYA
Rayner SURGICAL GmbH
SCHWIND eye-tech-solutions

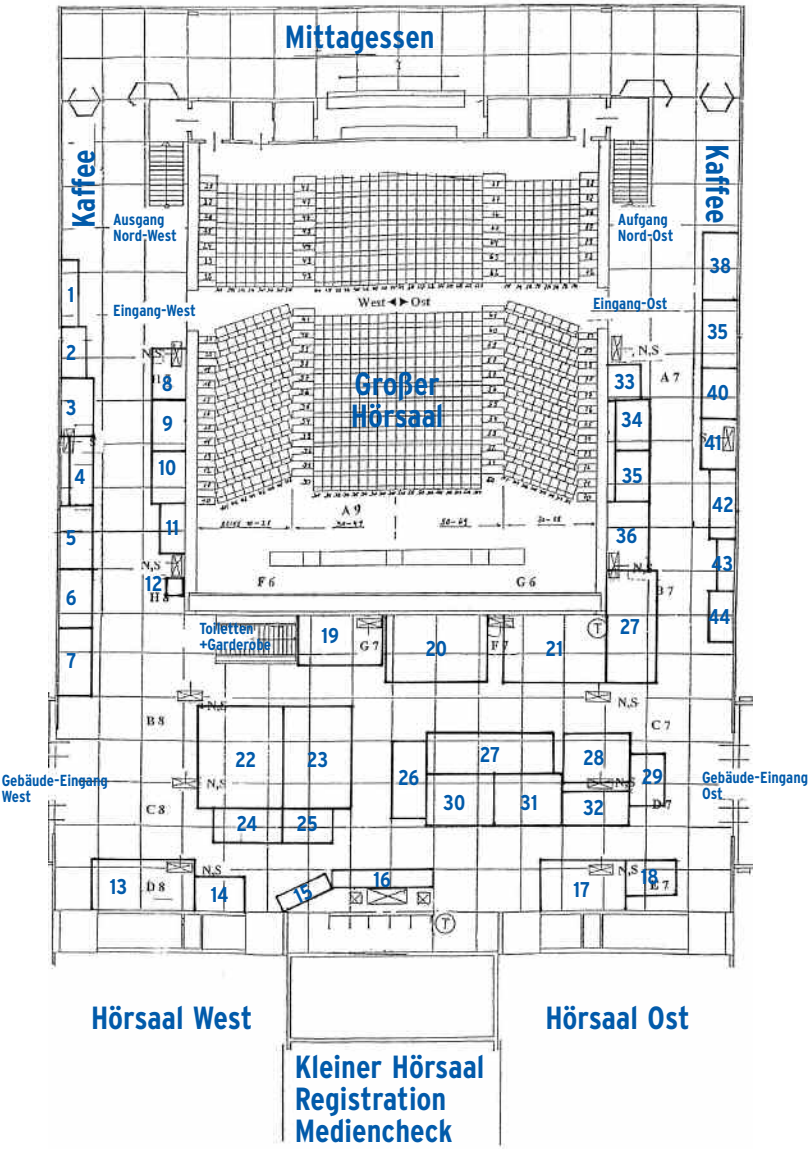
Mittagessen
Kaffee
Kaffee
Ausgang Nord-West
Aufgang Nord-Ost
Eingang-West
Eingang-Ost
West ◄► Ost
Großer Hörsaal
Toiletten +Garderobe
Gebäude-Eingang West
Gebäude-Eingang Ost
Hörsaal West
Hörsaal Ost
Kleiner Hörsaal
Registration
Mediencheck

Stand-Nr.

27 *Acri.Tec GmbH
Neuendorfstraße 20
16761 Hennigsdorf
www.acritec.de

35 20/10 Perfect Vision Optische Geräte GmbH
Am Taubenfeld 21/1
69123 Heidelberg
www.2010pv.com

39 A.R.C. Laser GmbH
Bessemerstraße 14
90411 Nürnberg
www.arclaser.de

10 Aivimed GmbH
Kaiser-Friedrich-Ring 49
65185 Wiesbaden
www.aivimed.de

23 Alcon Pharma GmbH
Blankreutestraße 1
79108 Freiburg i. Br.
www.alconlabs.com/de

21 AMO Germany GmbH
Rudolf-Plank-Straße 31
76275 Ettlingen
www.amo-inc.de

36 Bausch + Lomb GmbH
Hans-Riedl-Straße 7-9
85622 Feldkirchen
www.bausch-lomb.de

1 Berenbrinker Service GmbH
Leinenweg 57
33415 Verl
www.berenbrinker.de

8 bon Optic Vertriebsgesellschaft mbH
Stellmacherstraße 14
23556 Lübeck
www.bon.de

20 Corneal GmbH
Am Söldnermoos 12
85399 Hallbergmoos
www.corneal.de

29 Croma-Pharma Deutschland GmbH
Alte Rhinstraße 16
12681 Berlin
www.cromapharma.de

28 Domilens GmbH
Holsteiner Chaussee 303 a
22457 Hamburg
www.domilens.de

Stand-Nr.

42 Ergoplan GmbH
Asternstraße 26-28
45549 Sprockhövel
www.ergoplan.de

7 W. Franken e. K.
Hohenzollernstraße 10
87700 Memmingen
www.wfranken-ek.de

30 Geuder AG
Hertzstraße 4
69126 Heidelberg
www.geuder.de

4 Haag-Streit Deutschland GmbH
Rosengarten 10
22880 Wedel
www.haag-streit.de

13 Heidelberg Engineering GmbH
Tiergartenstraße 15
69221 Heidelberg
www.HeidelbergEngineering.de

41 Human Optics Deutschland GmbH & Co. KG
Hans-Thoma-Straße 11
68163 Mannheim
www.humanoptics.de

2 ifa systems AG
Augustinusstraße 11 b
50226 Frechen
www.ifasystems.de

3 i-Medical Medizin-Produkte Vertrieb GmbH
Wieblinger Weg 100
69123 Heidelberg
www.imedical.de

40 Leica Mikrosysteme Vertrieb GmbH
Lilienthalstraße 39-45
64625 Bensheim
www.leica-microsystems.com

11 Medizingeräte + Chirurgiebedarf Vertriebs GmbH
Ostring 45
63533 Mainhausen
www.m-und-c.de

31 Dieter Mann GmbH
Am Glockenturm 6
63814 Mainaschaff
www.dieter-mann-gmbh.de

Stand-Nr.

44 med_tec Medizintechnik Vertriebs-GmbH
Hüttenberger Straße 15
63776 Mömbris
www.medtecgmbh.de

43 Morcher GmbH
Kapuzinerweg 12
70374 Stuttgart
www.morcher.com

6 Oculus Optikgeräte GmbH
Münchholzhäuser Straße 29
35582 Wetzlar
www.oculus.de

18 OmniVision GmbH
Lindberghstraße 7
82178 Puchheim
www.omnivision-pharma.de

42 Ophthalmic Praxiseinrichtungen GmbH
Uhlandstraße 11
74858 Aglasterhausen
www.ophthalmic.de

38 Peschke Medizintechnik GmbH
Lina-Ammon-Straße 9
90471 Nürnberg
www.peschkemed.com

24 Polytech Ophthalmologie GmbH
Arheilger Weg 6
64380 Roßdorf
www.polytech-online.de

32 Pro Optic Medizintechnik GmbH
Dornierstraße 2
82178 Puchheim
www.prooptic.de

17 Rayner Surgical GmbH
Kirschäckerstraße 25
96052 Bamberg
www.rayner-surgical.de

33 Rhine-Tec Gesellschaft
für virtuelle Instrumentierung mbH
Kimplerstraße 290-292
47807 Krefeld
www.rhine-tec.de

15 Fritz Ruck GmbH
Jülicher Straße 115
52249 Eschweiler
www.fritzruck-gmbh.de

Stand-Nr.

9 Santen GmbH
Industriestraße 1
82110 Germering
www.santen.de

19 Schwind eye-tech-solutions GmbH & Co. KG
Mainparkstraße 6-10
63801 Kleinostheim
www.eye-tech-solutions.com

12 Scimed GmbH
Am Mühlenkanal 23
46419 Isselburg
www.scimed.de

5 Technoko Medizinprodukte GmbH
Rudolfstraße 81
52223 Stolberg
www.technoko.de

26 Technomed GmbH
Arnold-Sommerfeld-Ring 1
52499 Baesweiler
www.tmed.de

34 Trilas Medizintechnik
Lucas-Cranach-Straße 33
91315 Höchstadt an der Aisch
www.trilas-medizintechnik.de

25 Ursapharm Arzneimittel GmbH & Co. KG
Industriestraße 35
66129 Saarbrücken
www.ursapharm.de

14 w2o Medizintechnik AG
Werner-von-Siemens Straße 47a
76646 Bruchsal
www.w2o.de

22 WaveLight Laser Technologie AG
Am Wolfsmantel 5
91058 Erlangen
www.wavelight-laser.com

16 Wirmsberger & Böhm,
Fachbuchhandlung für Medizin GmbH
Hufelandstraße 13
45147 Essen
www.wirmsberger.de

37 Carl Zeiss Meditec AG
Göschwitzer Straße 51-52
07745 Jena
www.meditec.zeiss.de

Donnerstag,
2. März 2006

ab 19:30 Uhr

Begrüßungsabend

in den historischen Gebäuden der alten Heidelberger Schlossquellbrauerei Hotel NH Heidelberg, Bergheimer Straße 91

Frei, jedoch anmeldepflichtig

Unterstützt von Firma Acri.Tec



Freitag,
3. März 2006
Treffpunkt:
Eingang Stadthalle
11:00 Uhr
⇨
13:00 Uhr

Kirchen und mehr in Heidelbergs Altstadt

Ein Gang durch die Altstadt und ihre Kirchen, Klöster und Marienstatuen vermitteln ein anschauliches Bild auf Gretchens Frage an Faust:
„Nun sag, wie hast du´s mit der Religion?"

Preis pro Person: € 10,–

Freitag,
3. März 2006
Treffpunkt:
Eingang Stadthalle
14:30 Uhr
⇨
16:30 Uhr

Heidelberg zur Zeit der Romantik

Von Dichtern, Malern und Musikern in der Zeit der Heidelberger Romantik. Eine Spurensuche führt Sie durch die malerischen Winkel der Altstadt hinauf in den Schlossgarten.

Preis pro Person: € 10,–

Freitag,
3. März 2006
20:00 Uhr

Gesellschaftsabend

im Palais Prinz Carl, Kornmarkt 1, Heidelberg mit musikalischem Dinner-Jazz von MELLOW TONE und Sabine Heil

Preise pro Person (inkl. Essen und Getränke):
Niedergel.-, Chef- oder O-Ärzte und deren Begleiter, Industrie-Teilnehmer € 40,–
Ass. Ärzte, Pflegepersonal € 30,–

Unterstützt von Firma AMO

Samstag,
4. März 2006
Treffpunkt:
Innenhof des Kurpfälzischen Museums
Hauptstraße 97
10:00 Uhr
⇨
12:00 Uhr

Literat(o)ur

Bei der literarischen Führung durch Heidelberg besuchen Sie die Orte, an denen Dichter und Denker lebten und wirkten.
Gedichte sowie Zitate aus Briefen und Tagebüchern ergänzen diesen Spaziergang durch die Gassen der Altstadt.

Preis pro Person (ohne Mittagessen): € 5,–

Jahresbeitrag der DGII: Euro 90,-

Vorteile der Mitgliedschaft:
Verbilligte Tagungs-, Kurs-, Wet-Lab-Gebühren und kostenloser Bezug des *Kongressbandes der DGII-Jahrestagung*. Gegen einen Aufpreis von Euro 70,- sind Sie Mitglied in der ESCRS mit verbilligter Kongressgebühr der ESCRS-Tagung und kostenlosem Bezug der *Eurotimes und des Journal of Cataract-und Refractive Surgery*.

Sekretär:
Deutschsprachige Gesellschaft für Intraokularlinsen-Implantation und refraktive Chirurgie – DGII –
Prof. Dr. med. Gerd U. Auffarth
Universitäts-Augenklinik (Kopfklinikum)
Im Neuenheimer Feld 400, D-69120 Heidelberg
Tel.: (+49) 62 21/56-66 04
Fax: (+49) 62 21/56-54 22

Postanschrift:
Congress-Organisation Gerling
Postfach 290 333, D-40530 Düsseldorf
Tel.: (+49) 211/59 22 44
Fax: (+49) 211/59 35 60
Bitte abtrennen und einsenden an:
Congress-Organisation Gerling

Bitte unbedingt ankreuzen:

❍ **Ich beantrage n u r die Mitgliedschaft in der DGII (normale Gebühr: Euro 90,– /Jahr)**
❍ **Ich beantrage die Mitgliedschaft in der DGII (ermäßigte Gebühr: Euro 60,– /Jahr) und ESCRS (Euro 100,– /Jahr)**

Titel _____ Vorname _____

Name _____

Institution / Praxis _____

Anschrift der Institution/Praxis _____

Land _____ PLZ _____ Ort _____

Die jährlichen Beitragszahlungen werden im Lastschriftverfahren oder per Kreditkarte **(nur Eurocard / MasterCard oder VISA)** abgebucht. (Bitte entsprechend ankreuzen ✘)

❍ **Lastschrift** (nur in Deutschland möglich):

Hiermit ermächtige ich Sie widerruflich,
die von mir zu entrichtenden Zahlungen
(zur Zeit Euro 90,-/160,- pro Jahr für Augenärzte)
bei Fälligkeit zu Lasten

meines Girokontos Nr. _____

bei _____ (Bank)

Bankleitzahl: _____
durch Lastschrift einzuziehen.

❍ **Kreditkartenzahlung:**

❍ Eurocard, MasterCard, ❍ VISA Card

Kartennr.: _____

Gültigkeitsdauer: _____

_____
Datum, Unterschrift

Stempel:

Bitte abtrennen und im Fensterkuvert einsenden an:

DGII-Mitgliedersekretariat

Congress-
Organisation
Gerling
Postfach 29 03 33

D-40530 Düsseldorf

DGJJ

Vorankündigung

für das

Jahr 2007!

Der
21. Kongress
der
Deutschsprachigen
Gesellschaft für
Intraokularlinsen-
Implantation und
refraktive Chirurgie
- D G J J -

findet statt vom
22. - 24. März 2007
in

Potsdam

mit
Wet-Lab's,
Kursveranstaltungen,
Programm für das
Pflegepersonal

Schon heute lädt Sie
Prof. Dr. Manfred R. Tetz
(Berlin)
als Tagespräsident
hierzu herzlich ein.